



FGR
FISCALÍA GENERAL
DE LA REPÚBLICA

FEMDH
Fiscalía Especializada en Materia
de Derechos Humanos

INDICADORES DE DELITOS CONTRA LA LIBERTAD DE EXPRESIÓN, CON PERSPECTIVA DE GÉNERO

AL 31 DE AGOSTO DE 2023

Total de Expedientes en Trámite con Víctimas Mujeres

La Fiscalía Especial para la Atención de Delitos cometidos contra la Libertad de Expresión (FEADLE), actualmente cuenta con **41 expedientes en trámite donde los delitos denunciados contempla a mujeres como víctimas directas**, estos representan el **24.8%** del total de expedientes en trámite, que es de 165 casos a agosto de 2023.

Total de expedientes en Trámite de la FEADLE a agosto de 2023	Expedientes en trámite donde contempla a víctimas directas Mujeres
165 (100%)	41 (24.8%)

Del total de expedientes en trámite (165), se cuenta con un total de 189 víctimas, que se dividen de la siguiente manera:



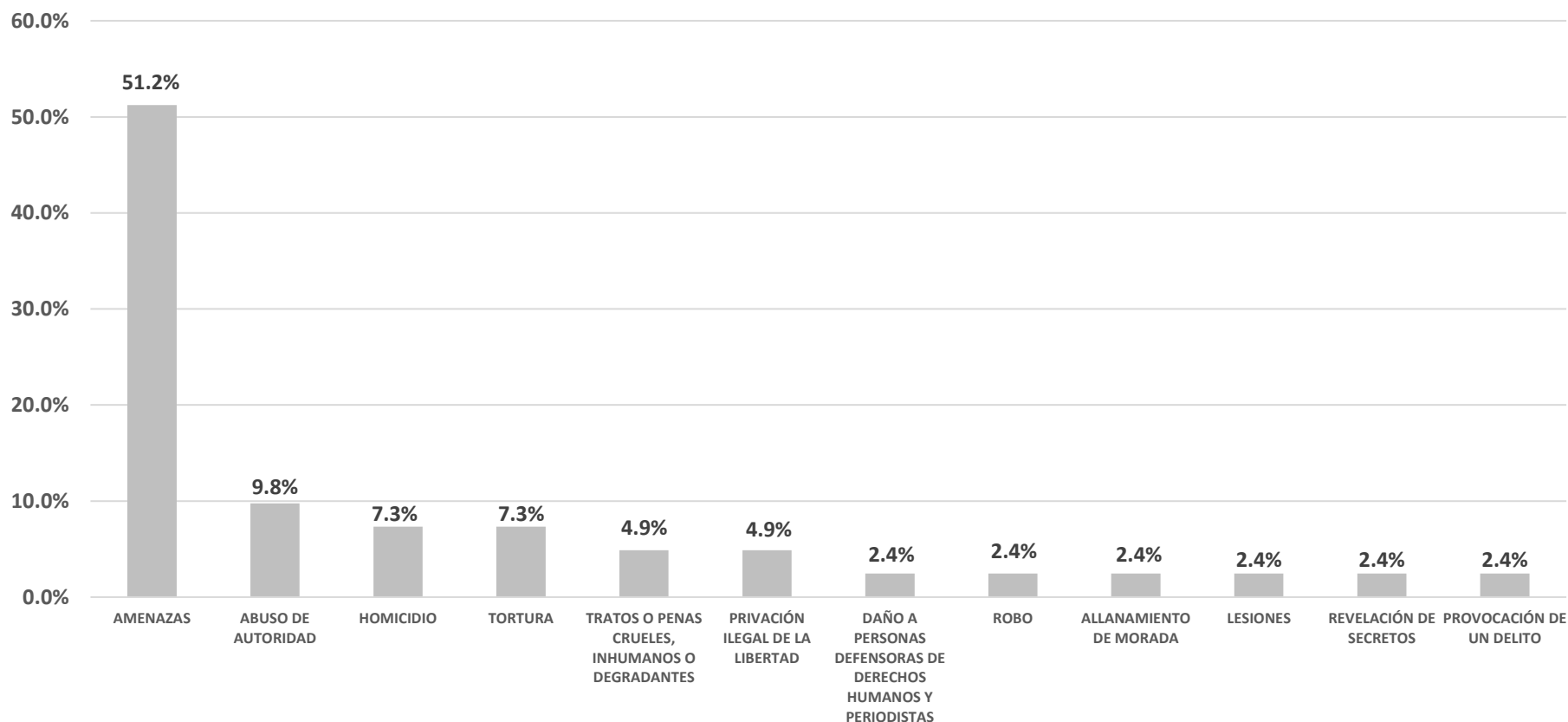
Delitos cometidos en contra de Víctimas Mujeres

De los **41 expedientes** en trámite donde se tiene registro de que alguna de las víctimas directas son mujeres, **se tiene un total de 44 víctimas directas**, por los siguiente delitos:

Desglose delitos cometidos en contra de mujeres	Expedientes		Mujeres
	No.	%	
AMENAZAS	21	51.2%	23
ABUSO DE AUTORIDAD	4	9.8%	4
HOMICIDIO	3	7.3%	4
TORTURA	3	7.3%	3
TRATOS O PENAS CRUELES, INHUMANOS O DEGRADANTES	2	4.9%	2
PRIVACIÓN ILEGAL DE LA LIBERTAD	2	4.9%	2
DAÑO A PERSONAS DEFENSORAS DE DERECHOS HUMANOS Y PERIODISTAS	1	2.4%	1
ROBO	1	2.4%	1
ALLANAMIENTO DE MORADA	1	2.4%	1
LESIONES	1	2.4%	1
REVELACIÓN DE SECRETOS	1	2.4%	1
PROVOCACIÓN DE UN DELITO	1	2.4%	1
	41	100%	44

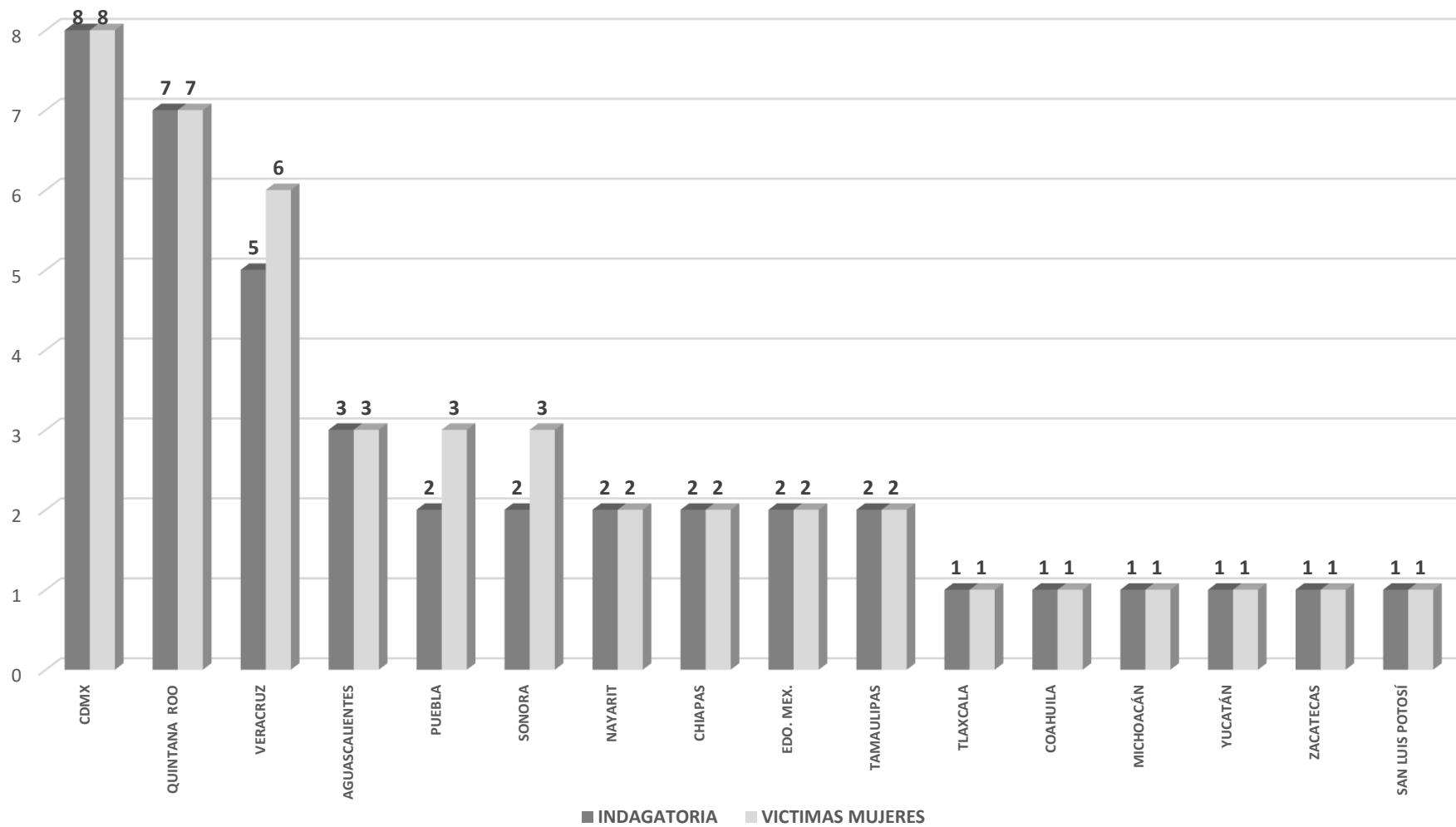
Delitos con mayor incidencia cometidos en contra de Víctimas Mujeres

Dentro de estos expedientes (41), el delito con mayor incidencia contra las mujeres que ejercen la libertad de expresión, es el de amenazas con 51.2%, abuso de autoridad con 9.8% y homicidio con 7.3%.



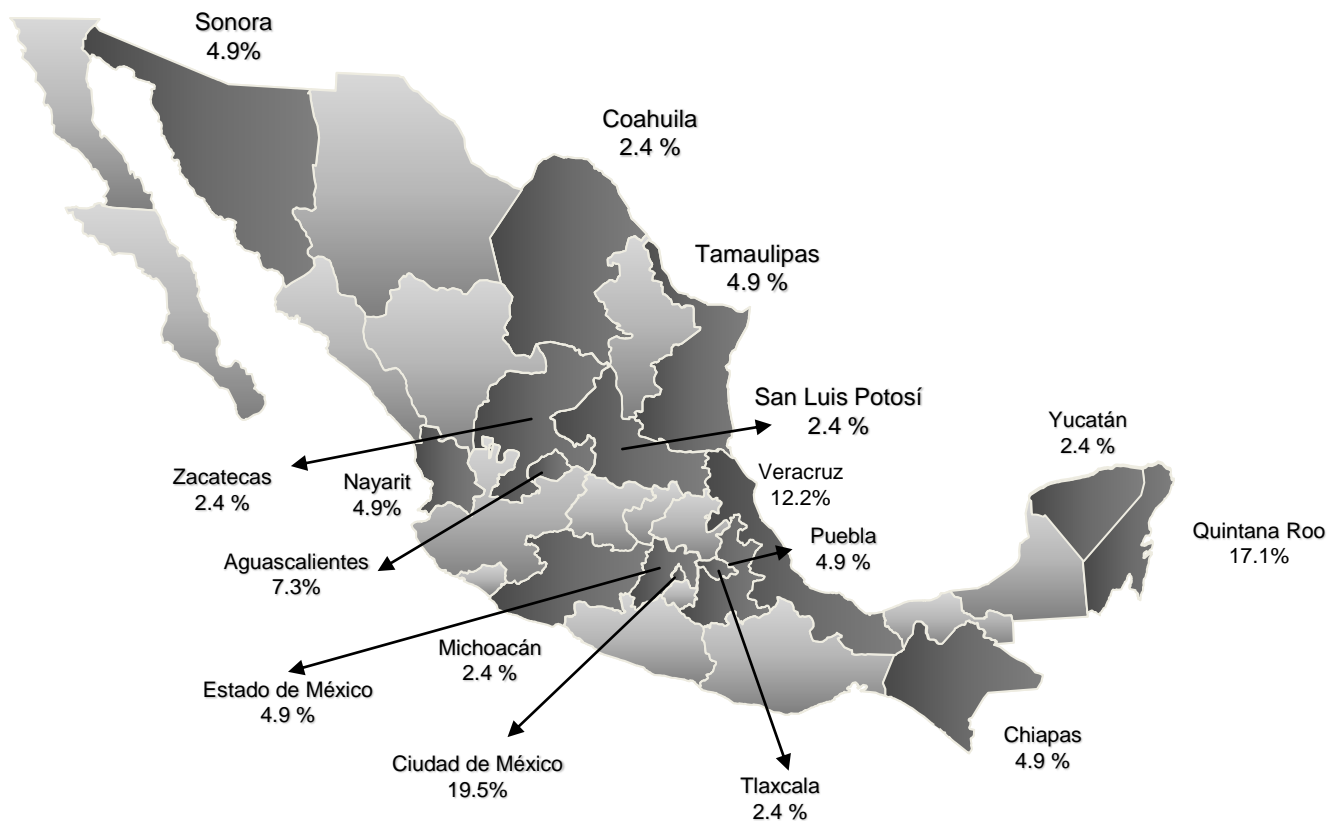
Delitos con mayor incidencia cometidos en contra de Víctimas Mujeres por Estado

Dentro de estos expedientes (41), los estados donde se comenten más delitos en contra de mujeres que ejercer la libertad de expresión, son la Ciudad de México, Quintana Roo y Veracruz.



Delitos con mayor incidencia cometidos en contra de Víctimas Mujeres por Estado

En términos porcentuales, dentro de estos expedientes (41), los delitos en contra de las mujeres que ejercer la libertad de expresión por Estado, es la siguiente:



Cabe señalar que los delitos exclusivamente en contra de las mujeres que ejercer la libertad de expresión, solo se presenta en 16 estados, dentro de los expedientes en trámite de la FEADLE.

Delito de Amenazas cometidos en contra de Víctimas Mujeres, con violencia de Género

De los **41 expedientes en trámite** donde se tiene registro de que alguna de las víctimas directas son mujeres, en 21 casos que representa el 51.2% es por el delito de amenazas.

Delito	Expedientes		Mujeres
	No.	%	
Amenazas	21	51.2%	23
Total	41		44

En 3 casos de los 21, se tienen registradas amenazas con violencia de género, lo que representa el 14.3%.

Delito	Expedientes	Expedientes con amenazas que incluyen violencia de Género
Amenazas	21	3

Los Indicadores de Delitos contra la Libertad de Expresión, con Perspectiva de Género que aquí se presentan, atienden a las observaciones finales emitidas por el Comité para la Eliminación de la Discriminación contra la Mujer (CEDAW por sus siglas en ingles) de 2012 y 2018.

Así como al Programa Integral para Prevenir, Atender, Sancionar y Erradicar la Violencia contra las Mujeres, establecido en la Ley General de Acceso de las Mujeres a una Vida Libre de Violencia; artículo 47, fracción IX.



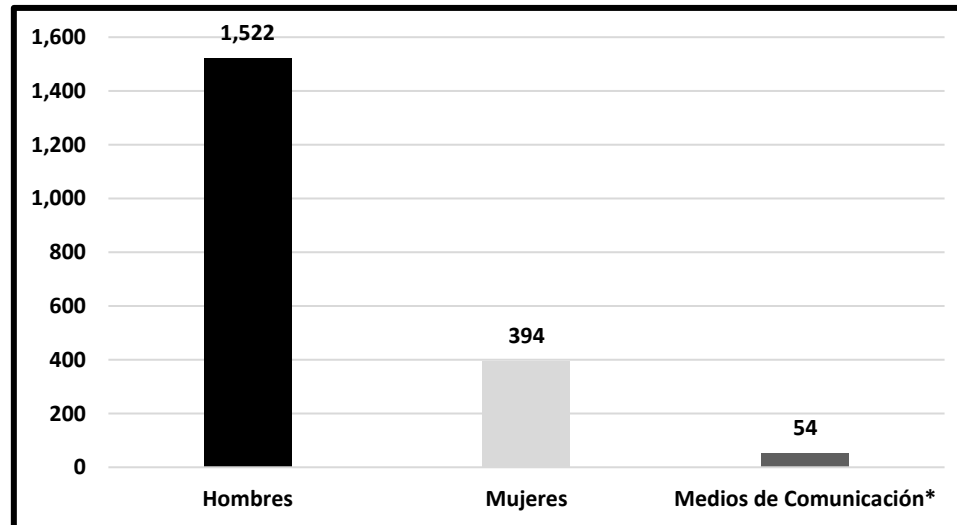
FGR
FISCALÍA GENERAL
DE LA REPÚBLICA

Anexo Histórico

A partir del 5 de julio de 2010 fecha de creación de la FEADLE, a agosto de 2023, se han iniciado un total de **1,658** indagatorias.

Año	2010	2011	2012	2013	2014	2015	2016	2017	2018	2019	2020	2021	2022	2023	Total de Expedientes
Total	41	132	125	181	176	141	131	135	86	104	120	97	123	66	1,658

Dichas indagatorias contempla un total de **1,970** víctimas, que se dividen de la siguiente manera:



*Se refiere a indagatorias relacionadas con agresiones en contra de instalaciones de Medios de Comunicación.

Del total de víctimas, **394** son mujeres que representan el 19.9%

Del total de expedientes iniciados en la FEADLE (1,658), solo en **364** expedientes son investigaciones en las que se encuentran involucradas víctimas directas mujeres; y de estas, en 60 casos las víctimas directas son hombres y mujeres; lo que nos deja con **304** asuntos donde las víctimas directas son exclusivamente mujeres.

Es importante señalar que de los 364 expedientes que involucra a mujeres, solo 41 investigaciones se encuentran en trámite; y de estas, en 5 casos son hombres y mujeres; quedando solamente **36 expedientes en trámite donde las víctimas directas son exclusivamente mujeres**, estos representan el 21.8% del total de expedientes en trámite, que es de 165 casos a agosto de 2023.

Total de Expedientes Iniciados	Expedientes con Víctimas directas Mujeres y que en algunos casos contempla Hombres	Expedientes exclusivamente con Víctimas directas Mujeres	Expedientes en trámite donde las Víctimas directas son Mujeres y que en algunos casos contempla Hombres	Expedientes en trámite donde las víctimas directas son exclusivamente Mujeres
1,658	364	304	41	36

Total de expedientes en Trámite de la FEADLE a agosto de 2023	Expedientes en trámite donde las víctimas directas son exclusivamente Mujeres
165	36 (21.8%)

Indagatorias en las que se Ejerció la Acción Penal en donde las Víctimas son Mujeres

De los asuntos donde se contemplan a víctimas directas mujeres, se ha ejercido la acción penal en 64 casos:

Año	2010	2011	2012	2013	2014	2015	2016	2017	2018	2019	2020	2021	2022	Total de Expedientes donde se Ejerció la Acción Penal
Total	1	4	2	4	4	3	3	3	6	8	5	9	12	64

Los 64 casos, representan el 18.1% del total de consignaciones realizadas por la FEADLE, que es de 354 expedientes

Total de Ejercicios de la Acción Penal de la FEADLE a agosto de 2023	Ejercicios de la Acción Penal donde se contemplan a víctimas directas Mujeres
354 (100%)	64 (18.1%)

Sentencias: en donde una victima directa es mujer:

No.	Estado	Delito	Año	Sentencia
1	Quintana Roo	Tortura	2017	5 años de prisión, multa de 265 días y destitución e inhabilitación por 5 años 3 meses para desempeñar otro empleo, cargo o comisión públicos
2	Quintana Roo	Tortura	2020	5 año, 3 meses de prisión; 275 días de multa y suspensión de derechos políticos y civiles; además de la destitución e inhabilitación por 5 años 3 meses
3	Chihuahua	Homicidio	2020	8 años de prisión; como reparación del daño se cubre una compensación económica; y una disculpa pública en audiencia reconociendo la trayectoria de la periodista
4	Quintana Roo	Tortura	2021	5 años 3 meses de prisión; 275 días multa y destitución e inhabilitación por 5 años 3 meses para desempeñar empleo, cargo o comisión públicos
5	Chihuahua	Homicidio	2021	8 años de prisión, reparación del daño económico; y una disculpa pública en audiencia reconociendo la trayectoria de la periodista,

Indagatorias iniciadas en la FEADLE por Hostigamiento o Abuso Sexual

En lo que respecta a agresiones sexuales, esta Fiscalía Especial cuenta con 1 investigación por hostigamiento o abuso sexual.

Año	Delito	Determinación
2016	Abuso sexual	Se remitió por incompetencia a la autoridad local, ya que después de realizar una investigación se concluyó que la posible agresión no se encontraba relacionada a la actividad periodística de la víctima.