

Indicadores de Delitos contra la Libertad de Expresión, con Perspectiva de Género

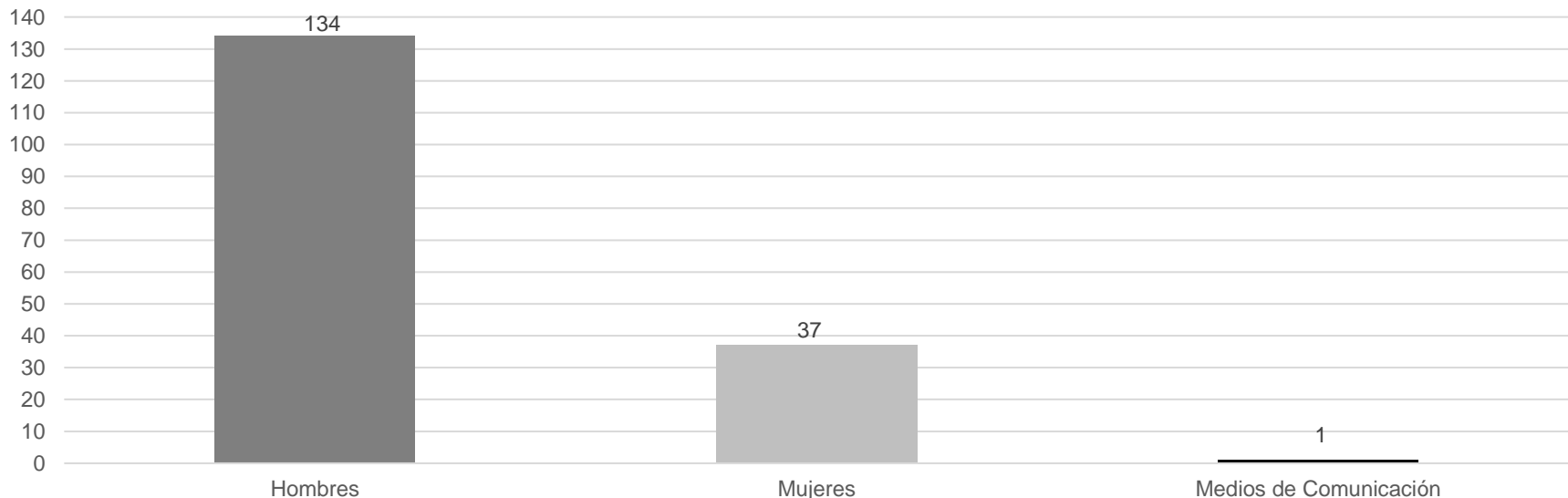
DEL 5 DE JULIO DE 2010 AL 28 DE FEBRERO DE 2023

Total de Expedientes en Trámite con Víctimas Mujeres

La Fiscalía Especial para la Atención de Delitos cometidos contra la Libertad de Expresión (FEADLE), actualmente cuenta con **35 expedientes en trámite donde los delitos denunciados contempla a mujeres como víctimas directas**, estos representan el **22.9%** del total de expedientes en trámite, que es de 153 casos a febrero de 2023.

| Total de expedientes en Trámite de la FEADLE a febrero de 2023 | Expedientes en trámite donde contempla a víctimas directas Mujeres |
|----------------------------------------------------------------|--------------------------------------------------------------------|
| 153 (100%) | 35 (22.9%) |

Del total de expedientes en trámite (153), se cuenta con un total de 172 víctimas, que se dividen de la siguiente manera:



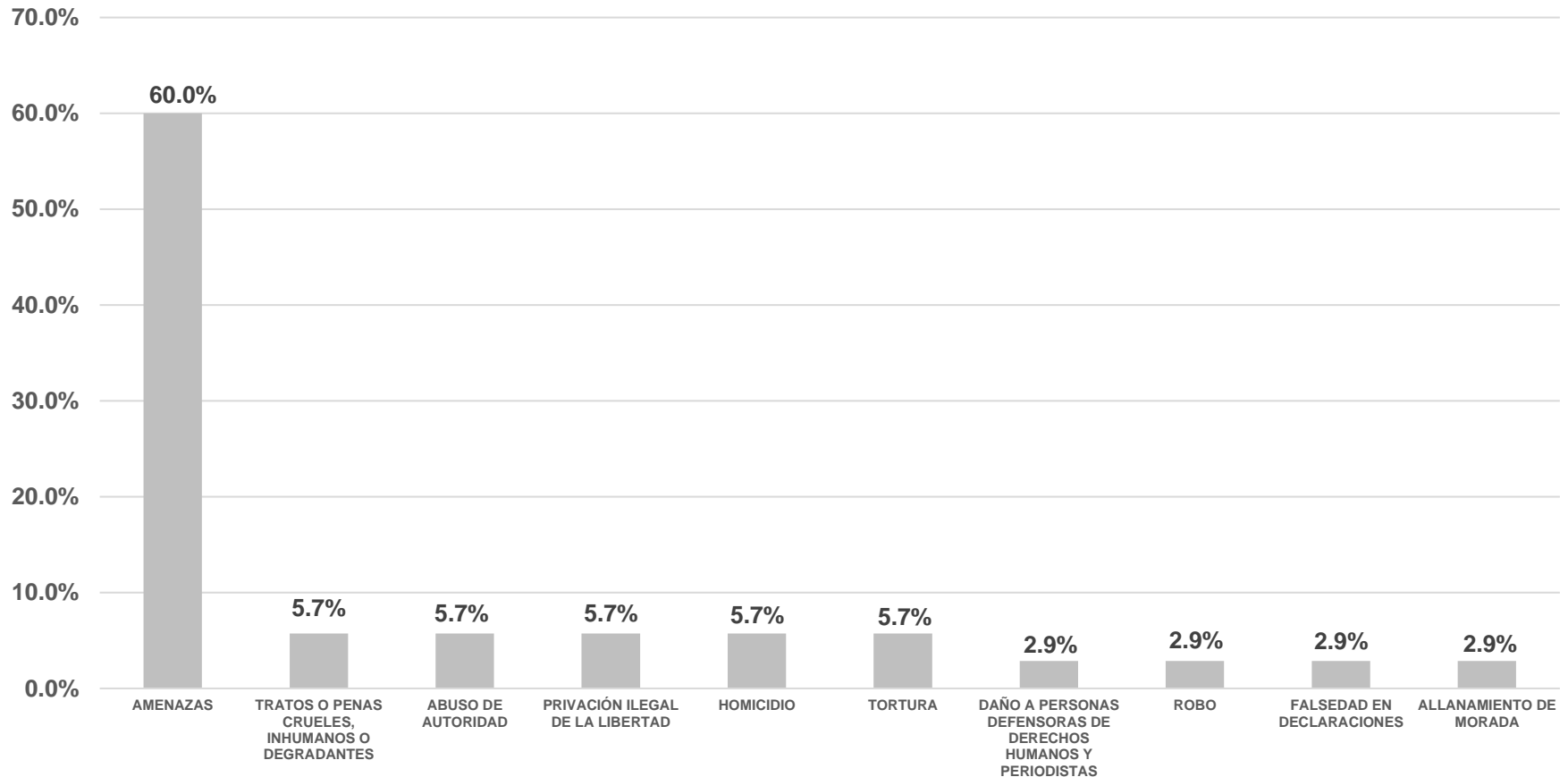
Delitos cometidos en contra de Víctimas Mujeres

De los **35 expedientes** en trámite donde se tiene registro de que alguna de las víctimas directas son mujeres, **se tiene un total de 37 víctimas directas**, por los siguiente delitos:

| Desglose delitos cometidos en contra de mujeres | Expedientes | | Mujeres |
|--------------------------------------------------------------|-------------|-------------|-----------|
| | No. | % | |
| AMENAZAS | 21 | 60.0% | 23 |
| TRATOS O PENAS CRUELES, INHUMANOS O DEGRADANTES | 2 | 5.7% | 2 |
| ABUSO DE AUTORIDAD | 2 | 5.7% | 2 |
| PRIVACIÓN ILEGAL DE LA LIBERTAD | 2 | 5.7% | 2 |
| HOMICIDIO | 2 | 5.7% | 2 |
| TORTURA | 2 | 5.7% | 2 |
| DAÑO A PERSONAS DEFENSORAS DE DERECHOS HUMANOS Y PERIODISTAS | 1 | 2.9% | 1 |
| ROBO | 1 | 2.9% | 1 |
| FALSEDAD EN DECLARACIONES | 1 | 2.9% | 1 |
| ALLANAMIENTO DE MORADA | 1 | 2.9% | 1 |
| | 35 | 100% | 37 |

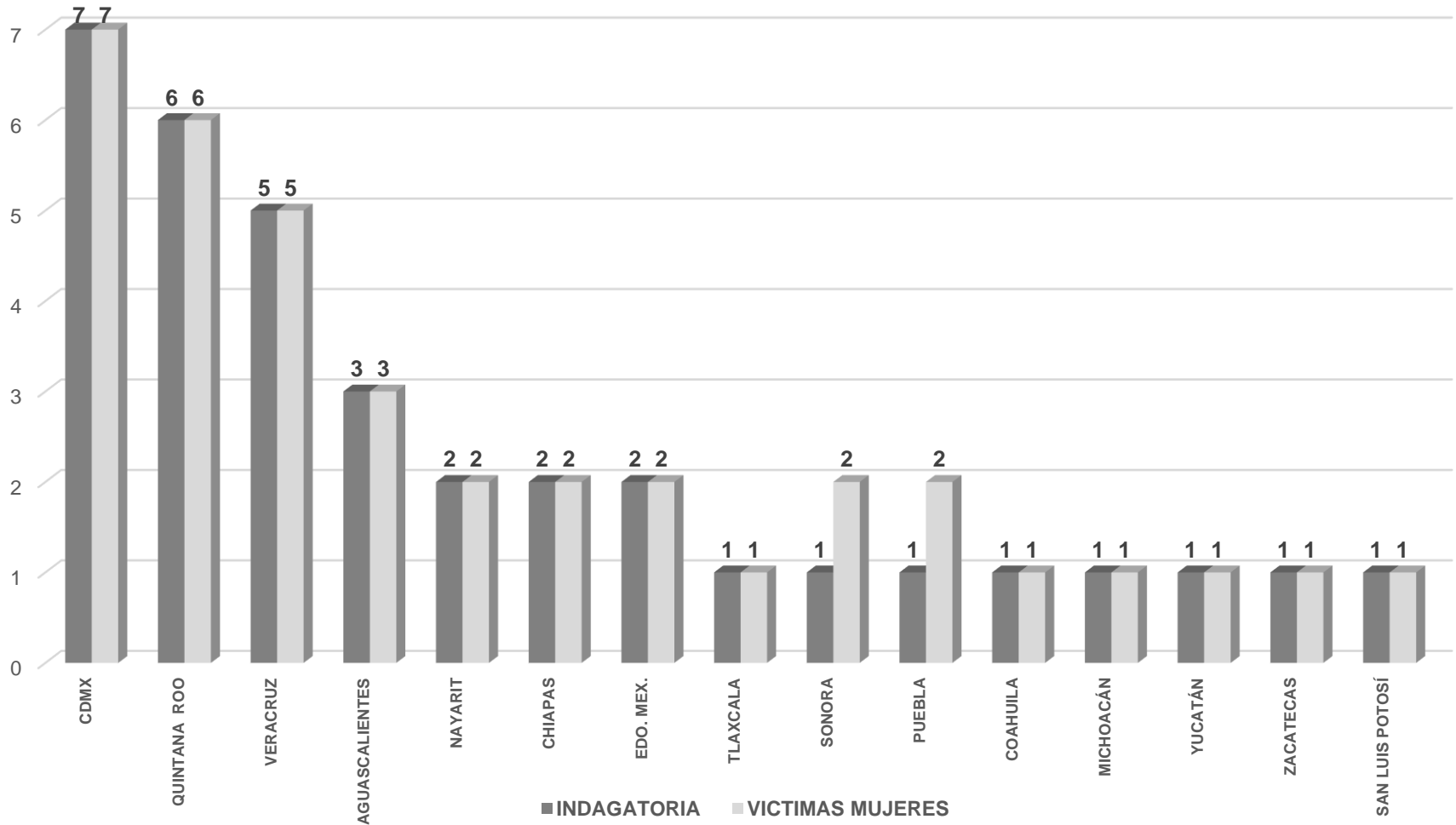
Delitos con mayor incidencia cometidos en contra de Víctimas Mujeres

Dentro de estos expedientes (35), el delito con mayor incidencia contra las mujeres que ejercen la libertad de expresión, es el de amenazas con 60.0%, tratos o penas crueles, inhumanos o degradantes con 5.7% y abuso de autoridad con 5.7%.



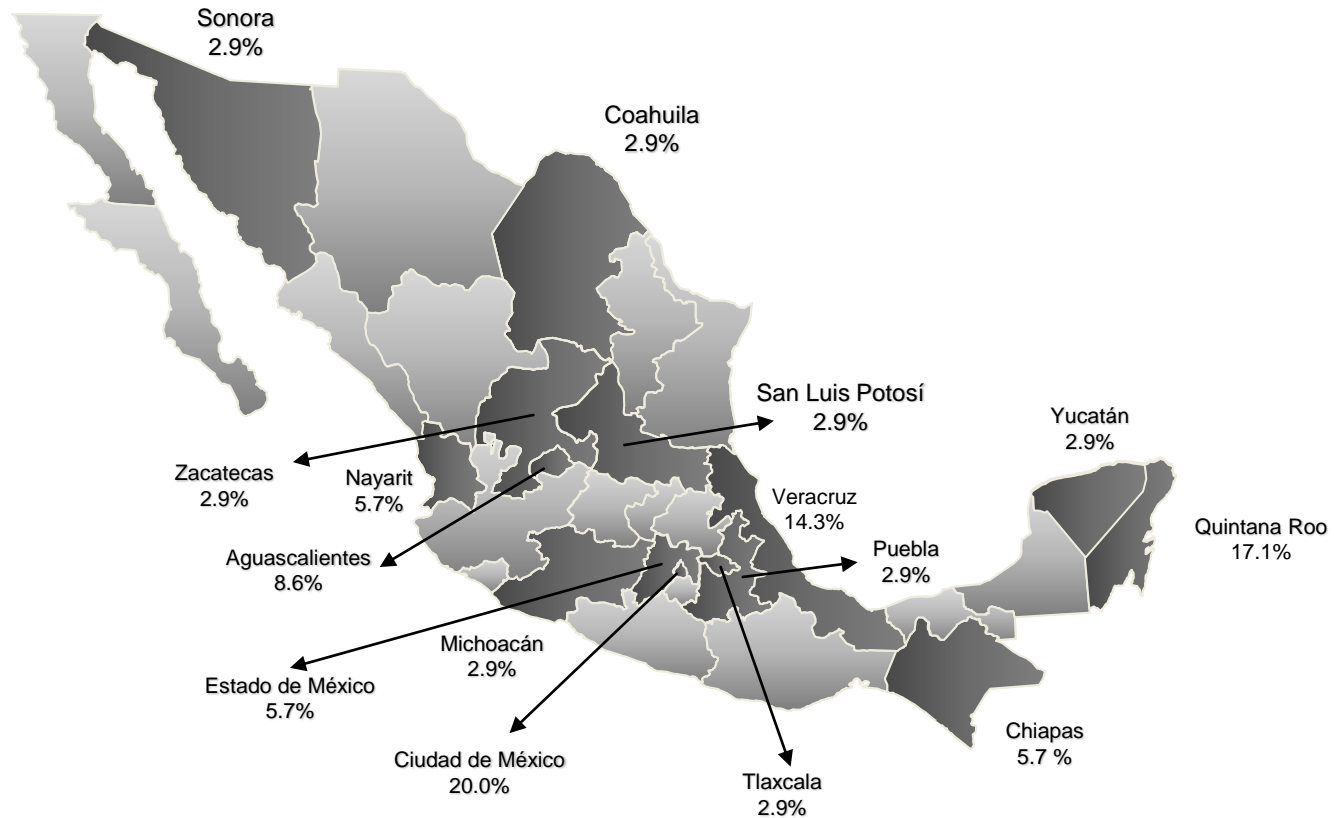
Delitos con mayor incidencia cometidos en contra de Víctimas Mujeres por Estado

Dentro de estos expedientes (35), los estados donde se comenten más delitos en contra de mujeres que ejercer la libertad de expresión, son la Ciudad de México, Quintana Roo y Veracruz.



Delitos con mayor incidencia cometidos en contra de Víctimas Mujeres por Estado

En términos porcentuales, dentro de estos expedientes (35), los delitos en contra de las mujeres que ejercer la libertad de expresión por Estado, es la siguiente:



Cabe señalar que los delitos exclusivamente en contra de las mujeres que ejercer la libertad de expresión, solo se presenta en 15 estados, dentro de los expedientes en trámite de la FEADLE.

Delito de Amenazas cometidos en contra de Víctimas Mujeres, con violencia de Género

De los **35 expedientes** en trámite donde se tiene registro de que alguna de las víctimas **directas son mujeres**, en 21 casos que representa el 60.0% es por el delito de amenazas.

| Delito | Expedientes | | Mujeres |
|--------------|-------------|--------------|-----------|
| | No. | % | |
| Amenazas | 21 | 60.0% | 23 |
| Total | 35 | | 37 |

En 3 casos de los 21, se tienen registradas amenazas con violencia de género, lo que representa el 14.3%.

| Delito | Expedientes | Expedientes con amenazas que incluyen violencia de Género |
|----------|-------------|-----------------------------------------------------------|
| Amenazas | 21 | 3 |

Los Indicadores de Delitos contra la Libertad de Expresión, con Perspectiva de Género que aquí se presentan, atienden a las observaciones finales emitidas por el Comité para la Eliminación de la Discriminación contra la Mujer (CEDAW por sus siglas en ingles) de 2012 y 2018.

Así como al Programa Integral para Prevenir, Atender, Sancionar y Erradicar la Violencia contra las Mujeres, establecido en la Ley General de Acceso de las Mujeres a una Vida Libre de Violencia; artículo 47, fracción IX.



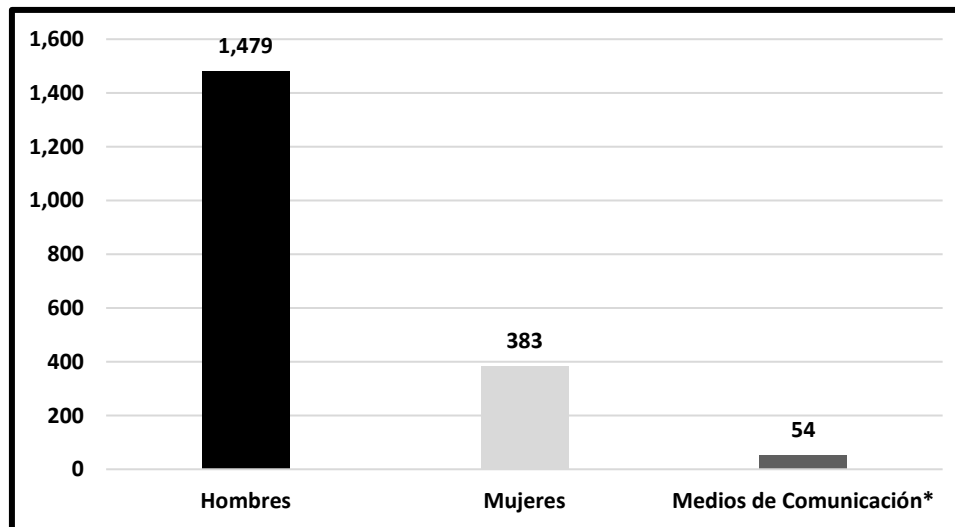
FGR
FISCALÍA GENERAL
DE LA REPÚBLICA

Anexo Histórico

A partir del 5 de julio de 2010 fecha de creación de la FEADLE, a febrero de 2023, se han iniciado un total de **1,609** indagatorias.

| Año | 2010 | 2011 | 2012 | 2013 | 2014 | 2015 | 2016 | 2017 | 2018 | 2019 | 2020 | 2021 | 2022 | 2023 | Total de Expedientes |
|-------|------|------|------|------|------|------|------|------|------|------|------|------|------|------|----------------------|
| Total | 41 | 132 | 125 | 181 | 176 | 141 | 131 | 135 | 86 | 104 | 120 | 97 | 123 | 17 | 1,609 |

Dichas indagatorias contempla un total de **1,916** víctimas, que se dividen de la siguiente manera:



*Se refiere a indagatorias relacionadas con agresiones en contra de instalaciones de Medios de Comunicación.

Del total de víctimas, **383** son mujeres que representan el 20.0%

Del total de expedientes iniciados en la FEADLE (1,609), solo en **354** expedientes son investigaciones en las que se encuentran involucradas víctimas directas mujeres; y de estas, en 59 casos las víctimas directas son hombres y mujeres; lo que nos deja con **295** asuntos donde las víctimas directas son exclusivamente mujeres.

Es importante señalar que de los 354 expedientes que involucra a mujeres, solo 35 investigaciones se encuentran en trámite; y de estas, en 4 casos son hombres y mujeres; quedando solamente **31 expedientes en trámite donde las víctimas directas son exclusivamente mujeres**, estos representan el 20.3% del total de expedientes en trámite, que es de 153 casos a febrero de 2023.

| Total de Expedientes Iniciados | Expedientes con Víctimas directas Mujeres y que en algunos casos contempla Hombres | Expedientes exclusivamente con Víctimas directas Mujeres | Expedientes en trámite donde las Víctimas directas son Mujeres y que en algunos casos contempla Hombres | Expedientes en trámite donde las víctimas directas son exclusivamente Mujeres |
|--------------------------------|------------------------------------------------------------------------------------|----------------------------------------------------------|---------------------------------------------------------------------------------------------------------|-------------------------------------------------------------------------------|
| 1,609 | 354 | 295 | 35 | 31 |

| Total de expedientes en Trámite de la FEADLE a febrero de 2023 | Expedientes en trámite donde las víctimas directas son exclusivamente Mujeres |
|----------------------------------------------------------------|-------------------------------------------------------------------------------|
| 153 | 31 (20.3%) |

Indagatorias en las que se Ejerció la Acción Penal en donde las Víctimas son Mujeres

De los asuntos donde se contemplan a víctimas directas mujeres, se ha ejercido la acción penal en 62 casos:

| Año | 2010 | 2011 | 2012 | 2013 | 2014 | 2015 | 2016 | 2017 | 2018 | 2019 | 2020 | 2021 | 2022 | Total de Expedientes donde se Ejerció la Acción Penal |
|--------------|----------|----------|----------|----------|----------|----------|----------|----------|----------|----------|----------|----------|-----------|-------------------------------------------------------|
| Total | 1 | 4 | 2 | 4 | 4 | 3 | 3 | 3 | 6 | 8 | 5 | 9 | 10 | 62 |

Los 62 casos, representan el 18.5% del total de consignaciones realizadas por la FEADLE, que es de 335 expedientes

| Total de Ejercicios de la Acción Penal de la FEADLE a febrero de 2023 | Ejercicios de la Acción Penal donde se contemplan a víctimas directas Mujeres |
|-----------------------------------------------------------------------|-------------------------------------------------------------------------------|
| 335 (100%) | 62 (18.5%) |

Sentencias: en donde una victima directa es mujer:

| No. | Estado | Delito | Año | Sentencia |
|-----|--------------|-----------|------|-------------------------------------------------------------------------------------------------------------------------------------------------------------------|
| 1 | Quintana Roo | Tortura | 2017 | 5 años de prisión, multa de 265 días y destitución e inhabilitación por 5 años 3 meses para desempeñar otro empleo, cargo o comisión públicos |
| 2 | Quintana Roo | Tortura | 2020 | 5 año, 3 meses de prisión; 275 días de multa y suspensión de derechos políticos y civiles; además de la destitución e inhabilitación por 5 años 3 meses |
| 3 | Chihuahua | Homicidio | 2020 | 8 años de prisión; como reparación del daño se cubre una compensación económica; y una disculpa pública en audiencia reconociendo la trayectoria de la periodista |
| 4 | Quintana Roo | Tortura | 2021 | 5 años 3 meses de prisión; 275 días multa y destitución e inhabilitación por 5 años 3 meses para desempeñar empleo, cargo o comisión públicos |
| 5 | Chihuahua | Homicidio | 2021 | 8 años de prisión, reparación del daño económico; y una disculpa pública en audiencia reconociendo la trayectoria de la periodista, |

En lo que respecta a agresiones sexuales, esta Fiscalía Especial cuenta con 1 investigación por hostigamiento o abuso sexual.

| Año | Delito | Determinación |
|------|--------------|--------------------------------------------------------------------------------------------------------------------------------------------------------------------------------------------------------------------|
| 2016 | Abuso sexual | Se remitió por incompetencia a la autoridad local, ya que después de realizar una investigación se concluyó que la posible agresión no se encontraba relacionada a la actividad periodística de la víctima. |