

**REGISTRO DE HOMICIDIOS DE PERIODISTAS  
DE ENERO DE 2000 AL 31 DE AGOSTO DE 2013**

Fuente	2000	2001	2002	2003	2004	2005	2006	2007	2008	2009	2010	2011	2012	2013	Total
<b>CNDH</b> <sup>1</sup>	4	4	3	1	5	4	10	4	10	12	9	9	7	3	<b>85</b>
<b>FEADLE</b> <sup>2</sup>	4	4	3	1	5	4	10	4	10	12	13	11	11	6	<b>98</b>

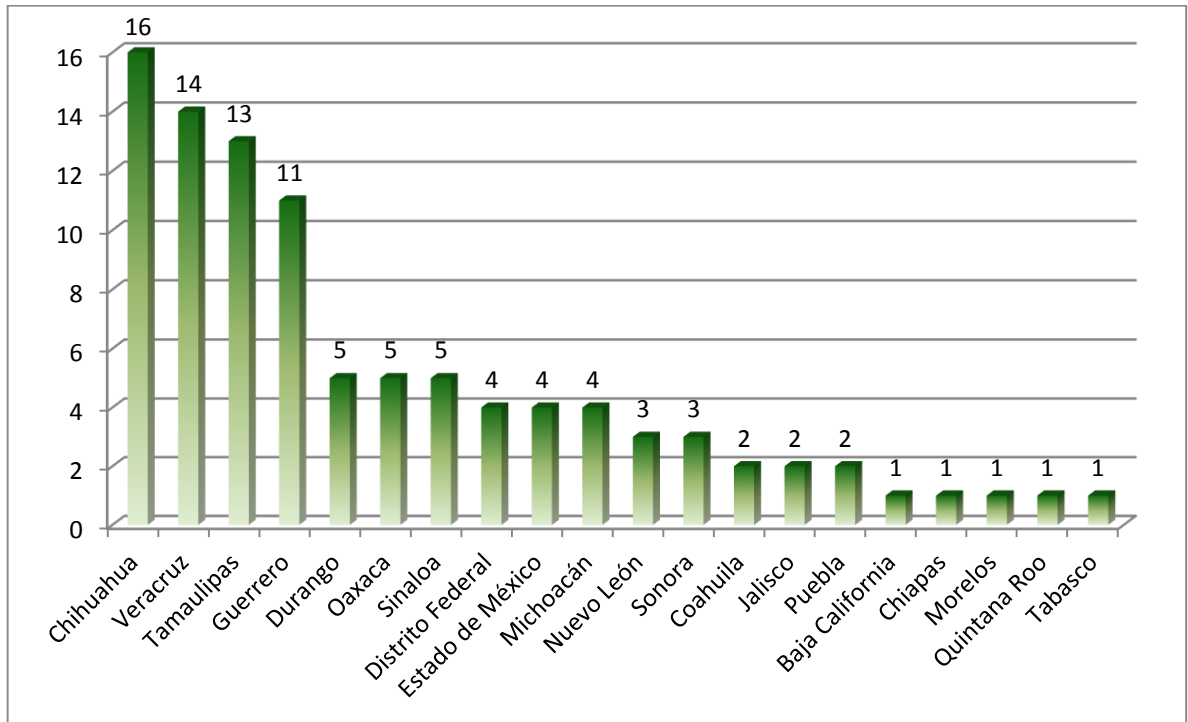
Fuente:

1. Comunicado de Prensa de la Comisión Nacional de los Derechos Humanos.
2. Fiscalía Especial para la Atención de Delitos cometidos contra la Libertad de Expresión.

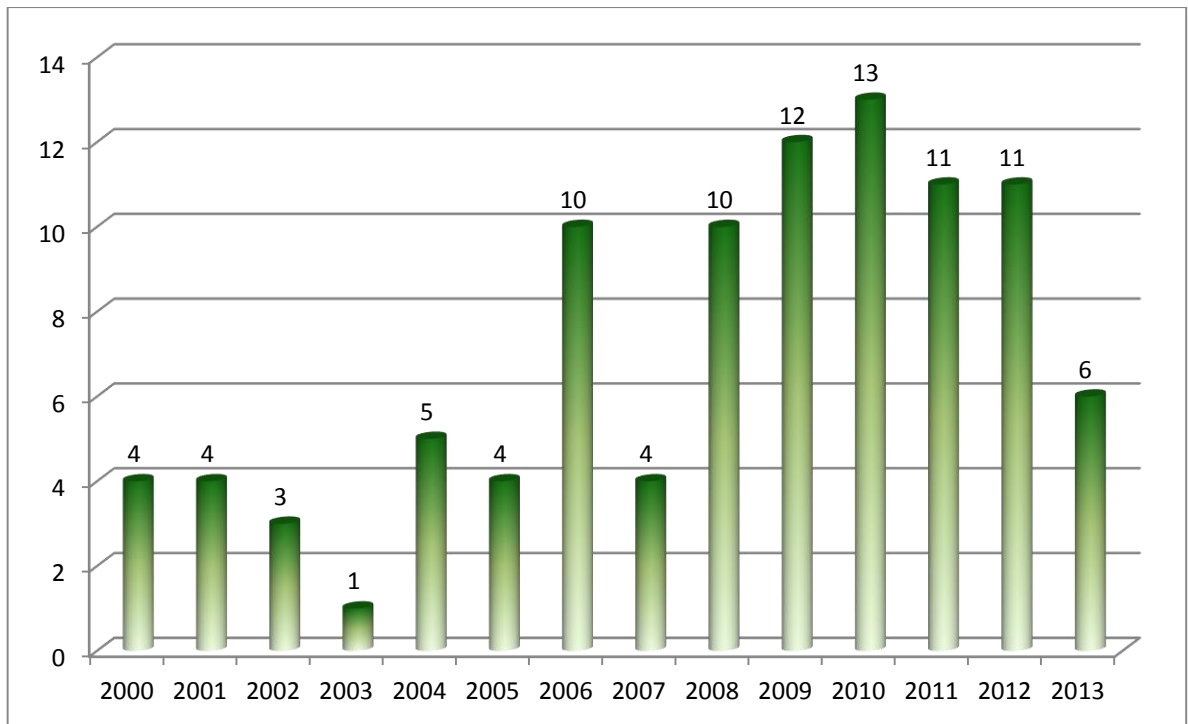
**REGISTRO DE HOMICIDIOS DE PERIODISTAS POR ENTIDAD FEDERATIVA  
DE ENERO DE 2000 AL 31 DE AGOSTO DE 2013**

Estados	2000	2001	2002	2003	2004	2005	2006	2007	2008	2009	2010	2011	2012	2013	Total
Baja California					1										1
Chiapas							1								1
Chihuahua	1	2					1		3	2	2	1	3	1	16
Coahuila											1			1	2
Distrito Federal			1				1					2			4
Durango		1								4					5
México	1								2					1	4
Guerrero				1	1		1	1		3	4				11
Jalisco						1				1					2
Michoacán							1	1	1		1				4
Morelos													1		1
Nuevo León											1	2			3
Oaxaca							2		2					1	5
Puebla													1	1	2
Quintana Roo										1					1
Sinaloa					1			1			2	1			5
Sonora								1				1	1		3
Tabasco									1						1
Tamaulipas	2	1	1		2	1	1		1		2	1		1	13
Veracruz			1			2	2			1		3	5		14
<b>Total</b>	<b>4</b>	<b>4</b>	<b>3</b>	<b>1</b>	<b>5</b>	<b>4</b>	<b>10</b>	<b>4</b>	<b>10</b>	<b>12</b>	<b>13</b>	<b>11</b>	<b>11</b>	<b>6</b>	<b>98</b>

**REGISTRO DE HOMICIDIOS DE PERIODISTAS POR ENTIDAD FEDERATIVA  
DE ENERO DE 2000 AL 31 DE AGOSTO DE 2013**



**REGISTRO DE HOMICIDIOS DE PERIODISTAS POR AÑO  
DE ENERO DE 2000 AL 31 DE AGOSTO DE 2013**

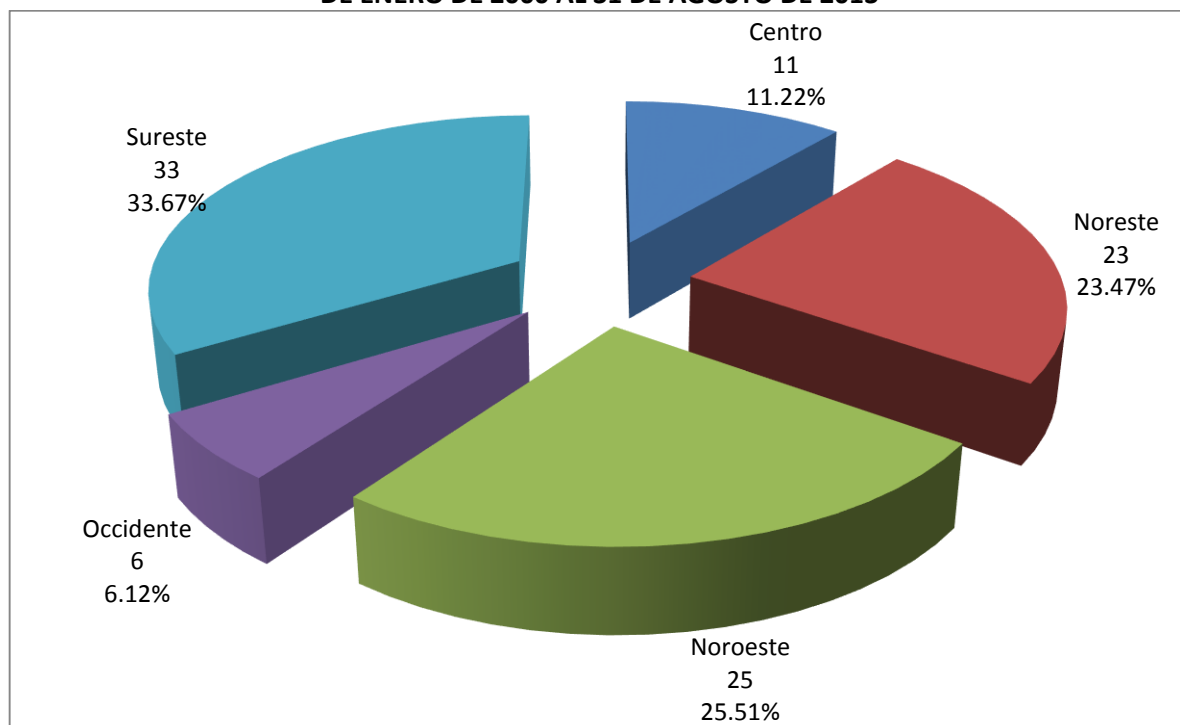


**REGISTRO DE HOMICIDIOS DE PERIODISTAS POR REGIÓN  
DE ENERO DE 2000 AL 31 DE AGOSTO DE 2013**

Centro	Noreste	Noroeste	Occidente	Sureste
Distrito Federal	Coahuila	Baja California	Aguascalientes	Campeche
Estado de México	Durango	Baja California Sur	Colima	Chiapas
Hidalgo	Nuevo León	Chihuahua	Guanajuato	Guerrero
Morelos	San Luis Potosí	Sinaloa	Jalisco	Oaxaca
Puebla	Tamaulipas	Sonora	Michoacán	Quintana Roo
Tlaxcala	Zacatecas		Nayarit	Tabasco
			Querétaro	Veracruz
				Yucatán

<b>11</b>	<b>23</b>	<b>25</b>	<b>6</b>	<b>33</b>
-----------	-----------	-----------	----------	-----------

**REGISTRO DE HOMICIDIOS DE PERIODISTAS POR REGIÓN  
DE ENERO DE 2000 AL 31 DE AGOSTO DE 2013**



**REGISTRO DE AVERIGUACIONES PREVIAS VINCULADAS CON  
HOMICIDIOS DE PERIODISTAS  
A PARTIR DEL 5 DE JULIO DE 2010 AL 31 DE AGOSTO DE 2013**

Fuente	2010	2011	2012	2013	Total
FEADLE	5	4	8	6	23

**REGISTRO DE PERIODISTAS DESAPARECIDOS  
DE ENERO DE 2000 AL 31 DE AGOSTO DE 2013**

Fuente	2000	2001	2002	2003	2004	2005	2006	2007	2008	2009	2010	2011	2012	2013	Total
<b>CNDH</b> <sup>1</sup>	0	0	0	0	0	1	1	3	1	2	4	1	5	2	<b>20</b>
<b>FEADLE</b> <sup>2</sup>	0	0	0	0	0	1	1	3	1	2	5	2	6*	2**	<b>23</b>

Fuente

1. Comunicados de Prensa de la Comisión Nacional de los Derechos Humanos.

2. Fiscalía Especial para la Atención de Delitos cometidos contra la Libertad de Expresión.

\* Se registró la desaparición de dos periodistas, quienes posteriormente fueron localizados.

\*\* Se registró la desaparición de un periodista, quien posteriormente fue localizado, y de nueva cuenta desapareció.

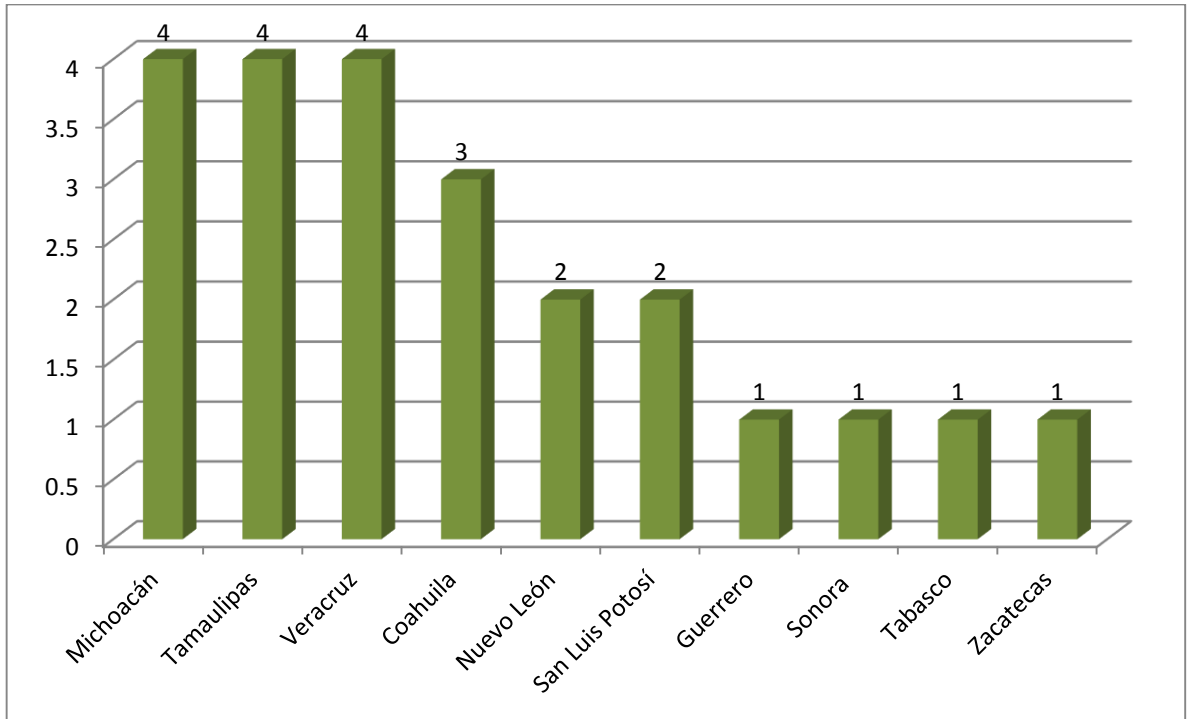
**REGISTRO DE PERIODISTAS DESAPARECIDOS POR ENTIDAD FEDERATIVA Y AÑO  
DE ENERO DE 2005 AL 31 DE AGOSTO DE 2013**

Estados	2005	2006	2007	2008	2009	2010	2011	2012	2013	Total
<b>Coahuila</b>		1					1		1	3
<b>Guerrero</b>							1			1
<b>Michoacán</b>				1	2	1				4
<b>Nuevo León</b>			2							2
<b>San Luis Potosí</b>								2		2
<b>Sonora</b>	1									1
<b>Tabasco</b>			1							1
<b>Tamaulipas</b>						2		2		4
<b>Veracruz</b>						1		2	1	4
<b>Zacatecas</b>						1				1
<b>Total</b>	<b>1</b>	<b>1</b>	<b>3</b>	<b>1</b>	<b>2</b>	<b>5</b>	<b>2</b>	<b>6</b>	<b>2</b>	<b>23</b>

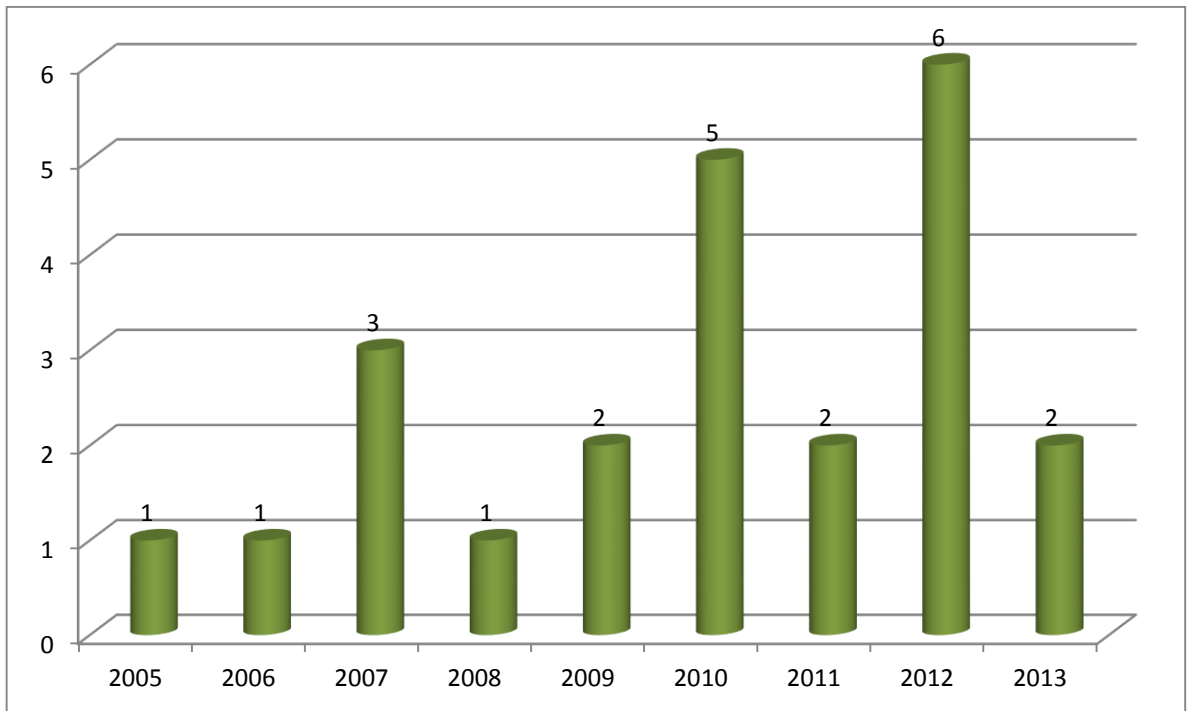
Fuente: Fiscalía Especial para la Atención de Delitos cometidos contra la Libertad de Expresión.

Nota: Durante el periodo 2000 a 2004 no se tiene registro de periodistas desaparecidos.

**REGISTRO DE PERIODISTAS DESAPARECIDOS POR ENTIDAD FEDERATIVA  
DE ENERO DE 2005 AL 31 DE AGOSTO DE 2013**



**REGISTRO DE PERIODISTAS DESAPARECIDOS POR AÑO  
DE ENERO DE 2005 AL 31 DE AGOSTO DEL 2013**

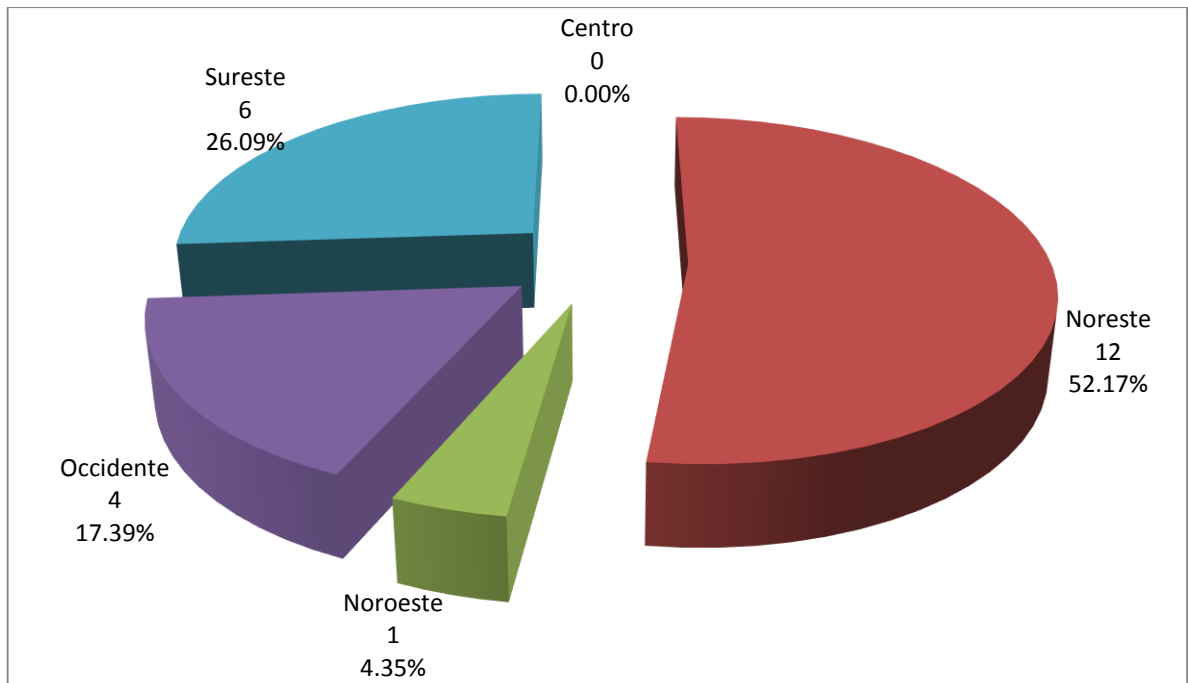


**REGISTRO DE PERIODISTAS DESAPARECIDOS POR REGIÓN  
DE ENERO DE 2005 AL 31 DE AGOSTO DE 2013**

Centro	Noreste	Noroeste	Occidente	Sureste
Distrito Federal	Coahuila	Baja California	Aguascalientes	Campeche
Estado de México	Durango	Baja California Sur	Colima	Chiapas
Hidalgo	Nuevo León	Chihuahua	Guanajuato	Guerrero
Morelos	San Luis Potosí	Sinaloa	Jalisco	Oaxaca
Puebla	Tamaulipas	Sonora	Michoacán	Quintana Roo
Tlaxcala	Zacatecas		Nayarit	Tabasco
			Querétaro	Veracruz
				Yucatán

0	12	1	4	6
---	----	---	---	---

**REGISTRO DE PERIODISTAS DESAPARECIDOS POR REGIÓN  
DE ENERO DE 2005 AL 31 DE AGOSTO DE 2013**



**AVERIGUACIONES PREVIAS INSTRUIDAS POR PERIODISTAS DESAPARECIDOS  
A PARTIR DEL 5 DE JULIO DE 2010\* AL 31 DE AGOSTO DE 2013**

Fuente	2010	2011	2012	2013	Total
FEADLE	2	2	5	2	11

\* Fecha en la que se creó la FEADLE.

**INICIOS Y DETERMINACIONES  
AVERIGUACIONES PREVIAS Y ACTAS CIRCUNSTANCIADAS INSTRUIDAS POR  
DELITOS COMETIDOS EN AGRAVIO DE PERIODISTAS Y MEDIOS DE COMUNICACIÓN  
A PARTIR DEL 5 DE JULIO DE 2010 AL 31 DE AGOSTO DE 2013**

Averiguaciones Previas				
Concepto	2010*	2011	2012	2013**
Existencia Anterior (Rezago)	18	38	82	66
Iniciadas	41	131	124	118
Inicio por Incompetencia Interna	-	1	-	1
Reingresos	1	6	10	4
<b>Total en trámite</b>	<b>60</b>	<b>176</b>	<b>216</b>	<b>189</b>
Incompetencias	14	74	129	38
Consignaciones	7	16	14	14
Acumulaciones	-	2	4	24
No Ejercicio de la Acción Penal	-	1	3	3
Otros Despachos (Incompetencia a otras áreas de PGR)	1	1	-	-
<b>Total de despachos</b>	<b>22</b>	<b>94</b>	<b>150</b>	<b>79</b>
<b>Pendientes</b>	<b>38</b>	<b>82</b>	<b>66</b>	<b>110</b>

\* A partir del 5 de julio de 2010

\*\* Al 31 de agosto de 2013

Actas Circunstanciadas				
Concepto	2010*	2011	2012	2013**
Existencia Anterior (Rezago)	10	25	8	31
Iniciadas	34	58	94	116
<b>Total en trámite</b>	<b>44</b>	<b>83</b>	<b>102</b>	<b>147</b>
Elevadas a AP	9	57	60	53
Archivo	10	18	11	51
<b>Total de despachos</b>	<b>19</b>	<b>75</b>	<b>71</b>	<b>104</b>
<b>Pendientes</b>	<b>25</b>	<b>8</b>	<b>31</b>	<b>43</b>

\* A partir del 5 de julio de 2010

\*\* Al 31 de agosto de 2013

**CONSIGNACIONES  
A PARTIR DEL 5 DE JULIO DE 2010 AL 31 DE AGOSTO DE 2013**

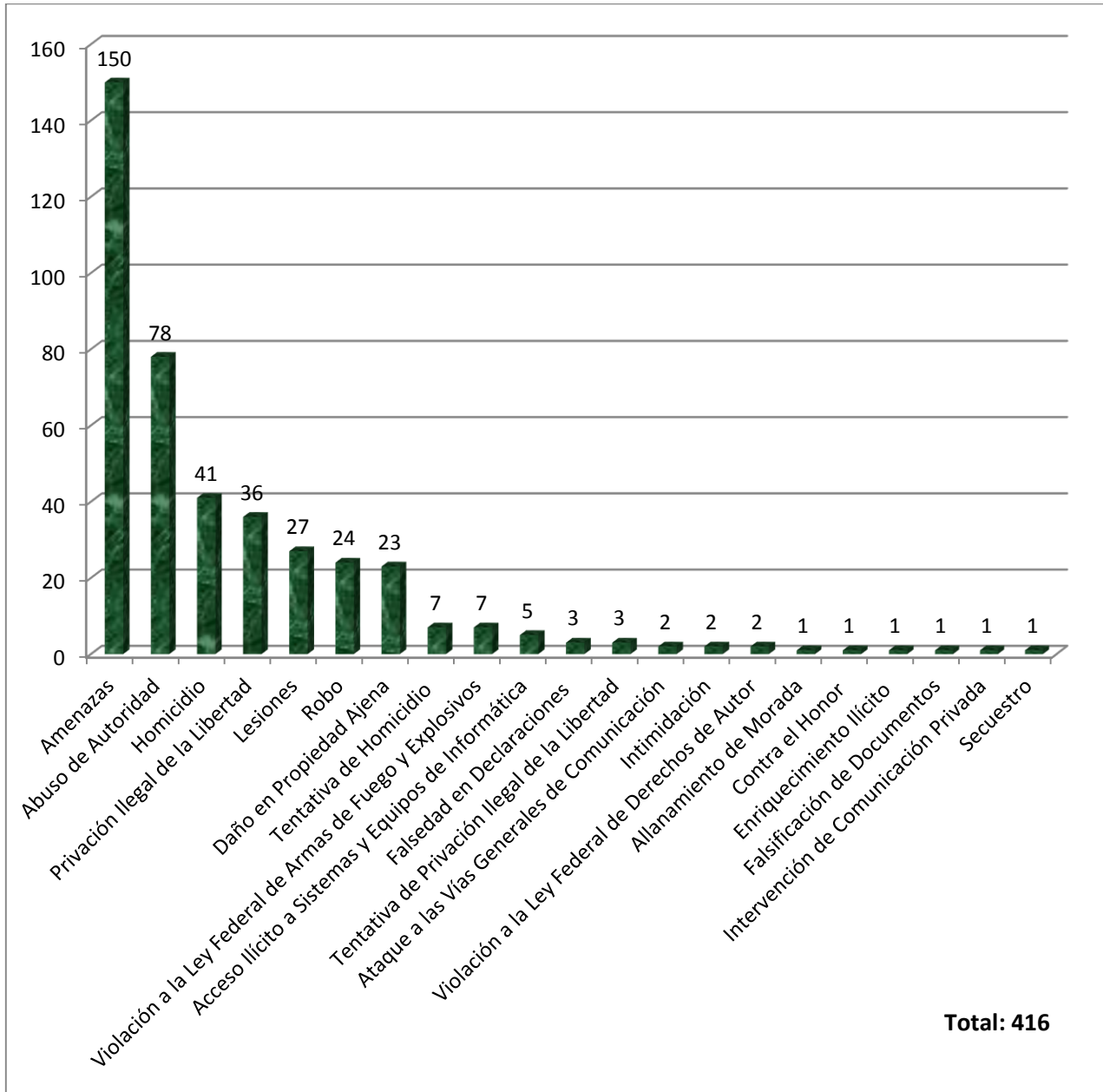
Averiguaciones Previas	
Año	Cantidad
2010*	7
2011	16
2012	14
2013**	14

\* A partir del 5 de julio de 2010

\*\* Al 31 de agosto de 2013



**INCIDENCIA DELICTIVA DE LAS INDAGATORIAS  
INICIADAS EN LA FEADLE  
A PARTIR DEL 5 DE JULIO DE 2010 AL 31 DE AGOSTO DE 2013**



**AVERIGUACIONES PREVIAS. DESGLOSE POR DELITO  
A PARTIR DEL 5 DE JULIO DE 2010 AL 31 DE AGOSTO DE 2013**

Delito	2010	2011	2012	2013
Abuso de Autoridad	11	31	18	18
Acceso Ilícito a Sistemas y Equipos de Informática		1	2	2
Allanamiento de Morada				1
Amenazas	11	45	45	49
Ataque a las Vías Generales de Comunicación			2	
Contra el Honor	1			
Daño en Propiedad Ajena	2	5	5	11
Enriquecimiento Ilícito		1		
Falsedad en Declaraciones	2		1	
Falsificación de Documentos			1	
Homicidio	4	13	12	12
Intervención de Comunicación Privada			1	
Intimidación		2		
Lesiones	2	12	9	4
Privación Ilegal de la Libertad	1	9	14	12
Robo	4	5	6	9
Secuestro		1		
Tentativa de Homicidio	1	6		
Tentativa de Privación Ilegal de la Libertad		1	1	1
Violación a la Ley Federal de Armas de Fuego y Explosivos	1		6	
Violación a la Ley Federal de Derechos de Autor	1		1	
<b>Total</b>	<b>41</b>	<b>132</b>	<b>124</b>	<b>119</b>

\* A partir del 5 de julio de 2010

\*\* Al 31 de agosto de 2013

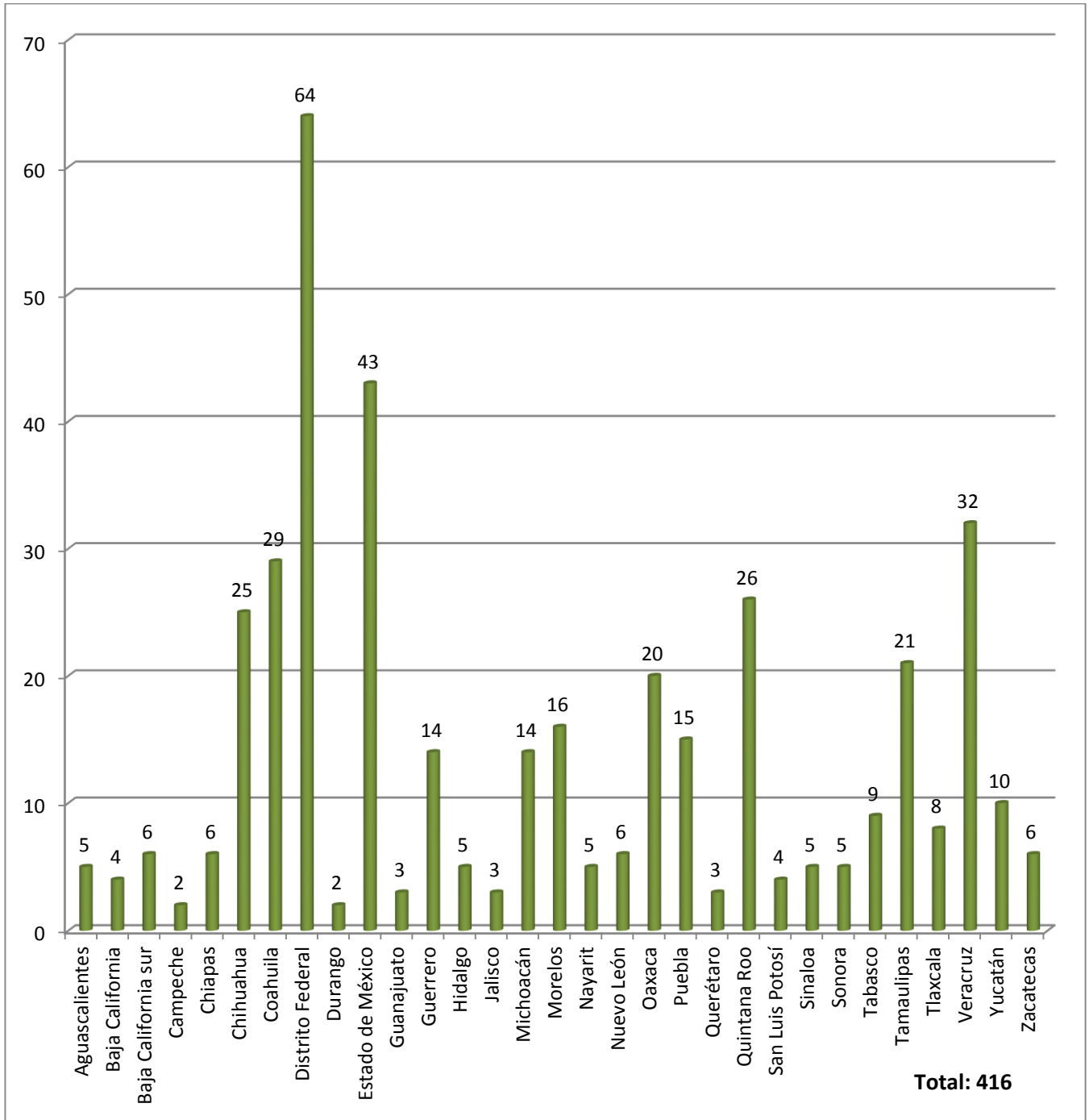
**AVERIGUACIONES PREVIAS. DESGLOSE POR ESTADO  
A PARTIR DEL 5 DE JULIO DE 2010 AL 31 DE AGOSTO DE 2013**

Estado	Año			
	2010*	2011	2012	2013**
Aguascalientes		5		
Baja California	1		1	2
Baja California sur	2	3	1	
Campeche			1	1
Chiapas		1	2	3
Chihuahua	3	9	5	8
Coahuila		5	4	20
Distrito Federal	8	22	15	19
Durango		1		1
Estado de México	6	13	16	8
Guanajuato		1	2	
Guerrero	1	3	4	6
Hidalgo		4	1	
Jalisco		1		2
Michoacán		5	5	4
Morelos	3	7	5	1
Nayarit		1	3	1
Nuevo León		1	5	
Oaxaca	1	4	2	13
Puebla	2	6	4	3
Querétaro			1	2
Quintana Roo	3	12	10	1
San Luis Potosí			4	
Sinaloa		1	2	2
Sonora		2	2	1
Tabasco	5	1	1	2
Tamaulipas		7	9	5
Tlaxcala	2		3	3
Veracruz	2	11	13	6
Yucatán	1	4	3	2
Zacatecas	1	2		3
<b>Total</b>	<b>41</b>	<b>132</b>	<b>124</b>	<b>119</b>

\* A partir del 5 de julio de 2010

\*\* Al 31 de agosto de 2013

**AVERIGUACIONES PREVIAS. DESGLOSE POR ESTADO  
A PARTIR DEL 5 DE JULIO DE 2010 AL 31 DE AGOSTO DE 2013**



**AVERIGUACIONES PREVIAS INICIADAS POR DELITOS COMETIDOS EN AGRAVIO DE MEDIOS DE COMUNICACIÓN  
(DESGLOSE POR ESTADO/DELITO)  
A PARTIR DEL 5 DE JULIO DE 2010 AL 31 DE AGOSTO DE 2013**

Averiguaciones Previas			
Año	Estado y delito	Cantidad	Total
2010*	➤ Tabasco (Daño en Propiedad Ajena)	1	1
2011	➤ Veracruz (Daño en Propiedad Ajena)	1	1
2012	➤ Chihuahua (Ataques a las Vías de Comunicación)	1	7
	➤ Nuevo León (Violación a la Ley Federal de Armas de Fuego y Explosivos y Daño en Propiedad Ajena)	5	
	➤ Tamaulipas (Daño en Propiedad Ajena)	1	
2013**	➤ Chihuahua, (Daño en Propiedad Ajena)	2	4
	➤ Coahuila (Tentativa de Homicidio y Daño en Propiedad Ajena)	1	
	➤ Jalisco (Daño en Propiedad Ajena)	1	

\* A partir del 5 de julio de 2010

\*\* Al 31 de agosto de 2013

**ASUNTOS ATRAÍDOS POR LA FEADLE, CON MOTIVO DE LA ENTRADA EN VIGOR DE LA REFORMA A LA LEY SECUNDARIA, REGLAMENTARIA DE LA FRACCIÓN XXI DEL ARTICULO 73 CONSTITUCIONAL  
4 DE MAYO DE 2013 AL 31 DE AGOSTO DE 2013.**

2013	Lugar de los Hechos	Delito
1	Estado de México	Abuso de Autoridad
1	Tabasco	Daño en Propiedad Ajena
1	Estado de México	Abuso de Autoridad Agravado, Lesiones, Robo Agravado
1	TLAXCALA	Lesiones
1	CHIHUAHUA	Homicidio