

**REGISTRO DE HOMICIDIOS DE PERIODISTAS
ENERO DE 2000 AL 28 DE FEBRERO DE 2014**

Fuente	2000	2001	2002	2003	2004	2005	2006	2007	2008	2009	2010	2011	2012	2013	2014	Total
CNDH ¹	4	4	3	1	5	4	10	4	10	12	9	9	7	4	1	87
FEADLE ²	4	4	3	1	5	4	10	4	10	12	13	11	11	8	2	102

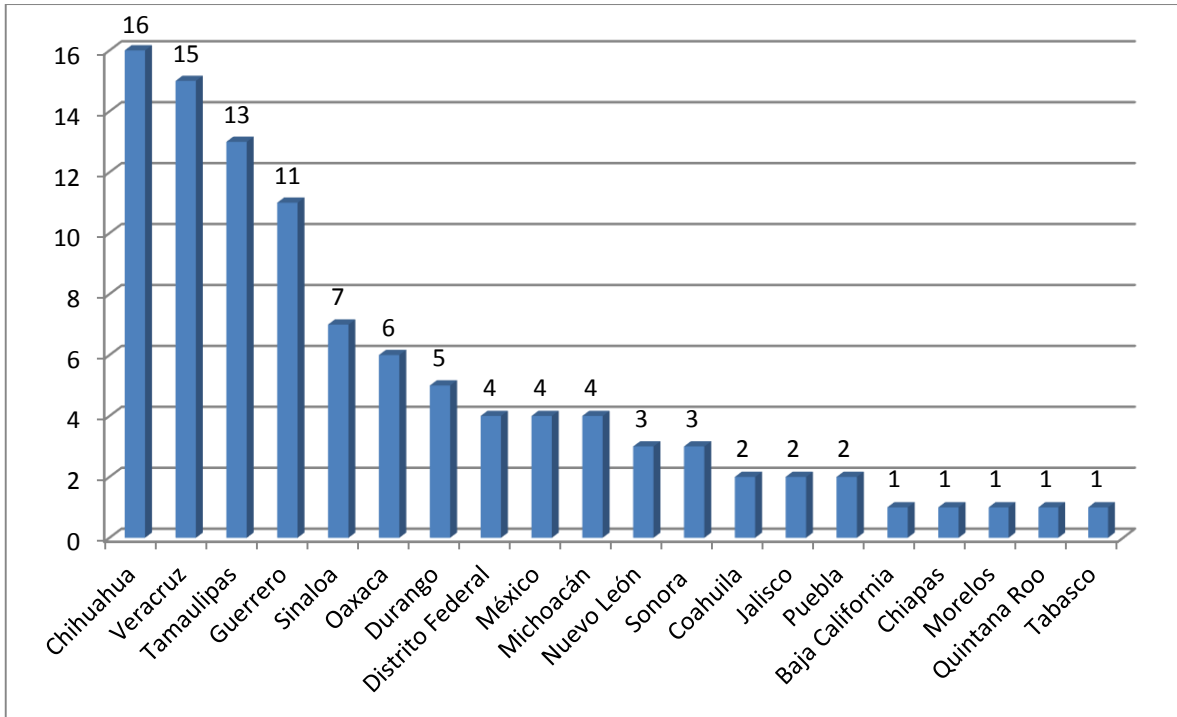
Fuente:

1. Comunicado de Prensa de la Comisión Nacional de los Derechos Humanos.
2. Fiscalía Especial para la Atención de Delitos cometidos contra la Libertad de Expresión.

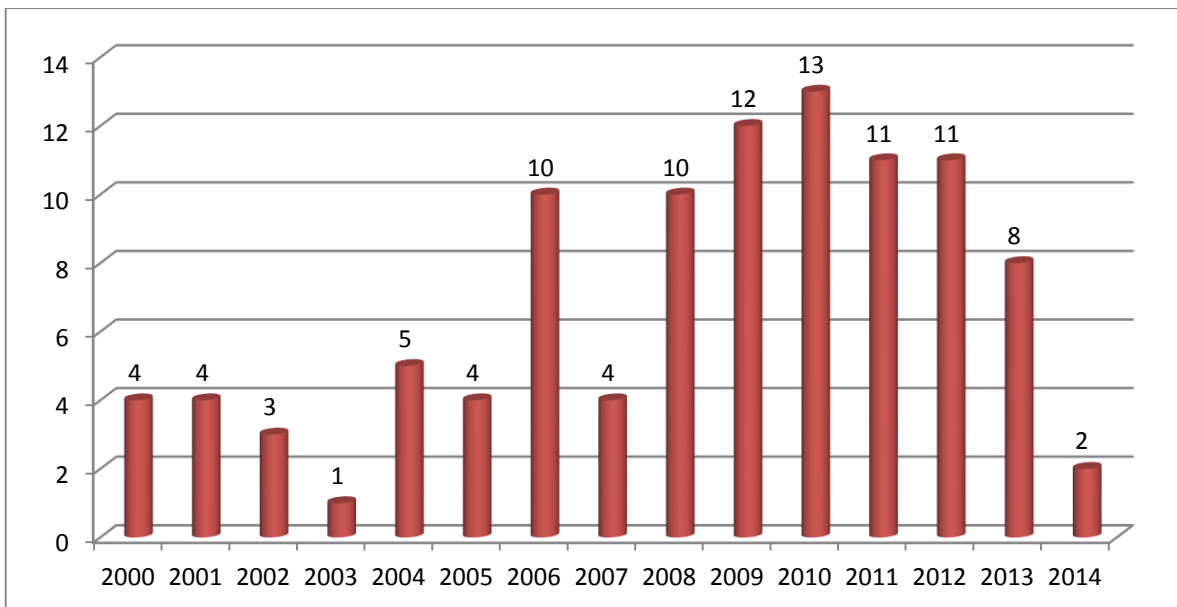
**REGISTRO DE HOMICIDIOS DE PERIODISTAS POR ENTIDAD FEDERATIVA Y AÑO
ENERO DE 2000 AL 28 DE FEBRERO DE 2014**

Estados	2000	2001	2002	2003	2004	2005	2006	2007	2008	2009	2010	2011	2012	2013	2014	Total
Baja California					1											1
Chiapas							1									1
Chihuahua	1	2					1		3	2	2	1	3	1		16
Coahuila											1			1		2
Distrito Federal			1				1					2				4
Durango		1								4						5
México	1								2					1		4
Guerrero				1	1		1	1		3	4					11
Jalisco						1				1						2
Michoacán							1	1	1		1					4
Morelos													1			1
Nuevo León											1	2				3
Oaxaca							2		2					1	1	6
Puebla													1	1		2
Quintana Roo										1						1
Sinaloa					1			1			2	1		2		7
Sonora								1				1	1			3
Tabasco									1							1
Tamaulipas	2	1	1		2	1	1		1		2	1		1		13
Veracruz			1			2	2			1		3	5		1	15
Total	4	4	3	1	5	4	10	4	10	12	13	11	11	8	2	102

**REGISTRO DE HOMICIDIOS DE PERIODISTAS POR ENTIDAD FEDERATIVA
 ENERO DE 2000 AL 28 DE FEBRERO DE 2014**



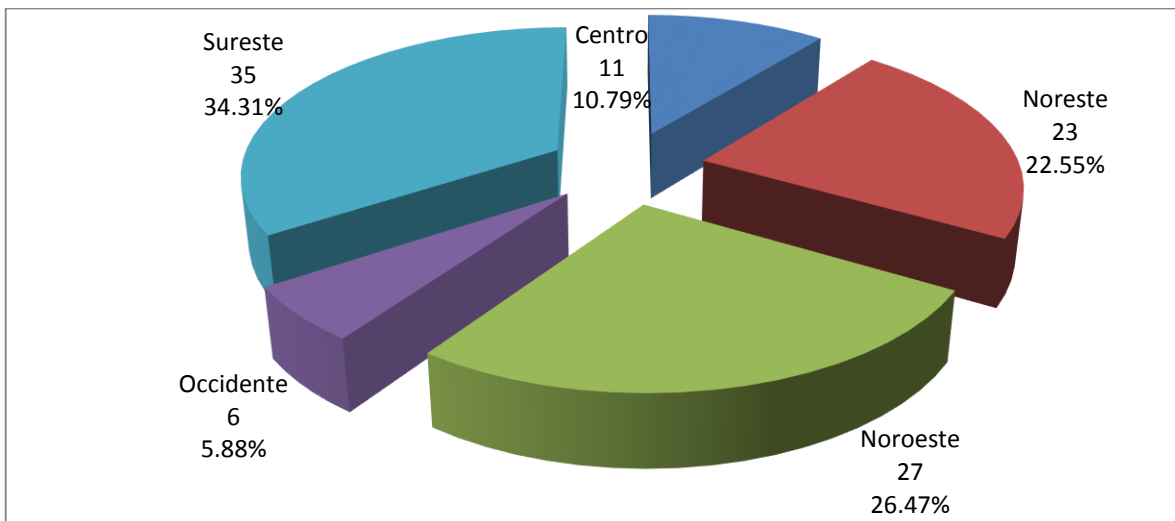
**REGISTRO DE HOMICIDIOS DE PERIODISTAS POR AÑO
 ENERO DE 2000 AL 28 DE FEBRERO DE 2014**



**REGISTRO DE HOMICIDIOS DE PERIODISTAS POR REGIÓN
ENERO DE 2000 AL 28 DE FEBRERO DE 2014**

Centro	Noreste	Noroeste	Occidente	Sureste
Distrito Federal	Coahuila	Baja California	Aguascalientes	Campeche
Estado de México	Durango	Baja California Sur	Colima	Chiapas
Hidalgo	Nuevo León	Chihuahua	Guanajuato	Guerrero
Morelos	San Luis Potosí	Sinaloa	Jalisco	Oaxaca
Puebla	Tamaulipas	Sonora	Michoacán	Quintana Roo
Tlaxcala	Zacatecas		Nayarit	Tabasco
			Querétaro	Veracruz
				Yucatán
11	23	27	6	35

**REGISTRO DE HOMICIDIOS DE PERIODISTAS POR REGIÓN
ENERO DE 2000 AL 28 DE FEBRERO DE 2014**



**REGISTRO DE INDAGATORIAS VINCULADAS CON
HOMICIDIOS DE PERIODISTAS
A PARTIR DEL 5 DE JULIO DE 2010 AL 28 DE FEBRERO DE 2014**

Fuente	2010	2011	2012	2013	2014	Total
FEADLE	5	4	11	8	2	30*

*Se consideró la fecha del inicio de la investigación (AC o AP)

**REGISTRO DE PERIODISTAS DESAPARECIDOS
 ENERO DE 2000 AL 28 DE FEBRERO DE 2014**

Fuente	2000	2001	2002	2003	2004	2005	2006	2007	2008	2009	2010	2011	2012	2013	2014	Total
CNDH ¹	0	0	0	0	0	1	1	3	1	2	4	1	5	3	1	22
FEADLE ²	0	0	0	0	0	1	1	3	1	2	5	2	6*	3**	0	24

Fuente

1. Comunicados de Prensa de la Comisión Nacional de los Derechos Humanos.

2. Fiscalía Especial para la Atención de Delitos cometidos contra la Libertad de Expresión.

* Se registró la desaparición de dos periodistas, quienes posteriormente fueron localizados.

** Se registró la desaparición de dos periodistas, quienes posteriormente fueron localizados. Y uno de ellos desapareció de nuevo.

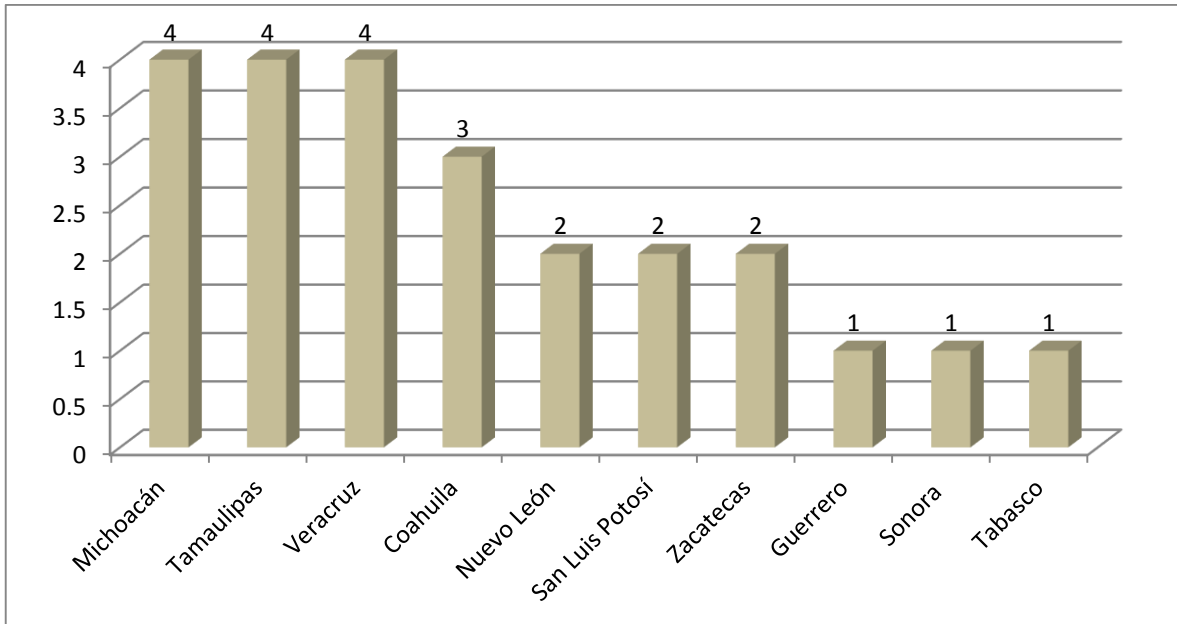
**REGISTRO DE PERIODISTAS DESAPARECIDOS POR ENTIDAD FEDERATIVA Y AÑO
 ENERO DE 2005 AL 28 DE FEBRERO DE 2014**

Estados	2005	2006	2007	2008	2009	2010	2011	2012	2013	2014	Total
Coahuila		1					1		1		3
Guerrero							1				1
Michoacán				1	2	1					4
Nuevo León			2								2
San Luis Potosí								2			2
Sonora	1										1
Tabasco			1								1
Tamaulipas						2		2			4
Veracruz						1		2	1		4
Zacatecas						1			1		2
Total	1	1	3	1	2	5	2	6	3	0	24

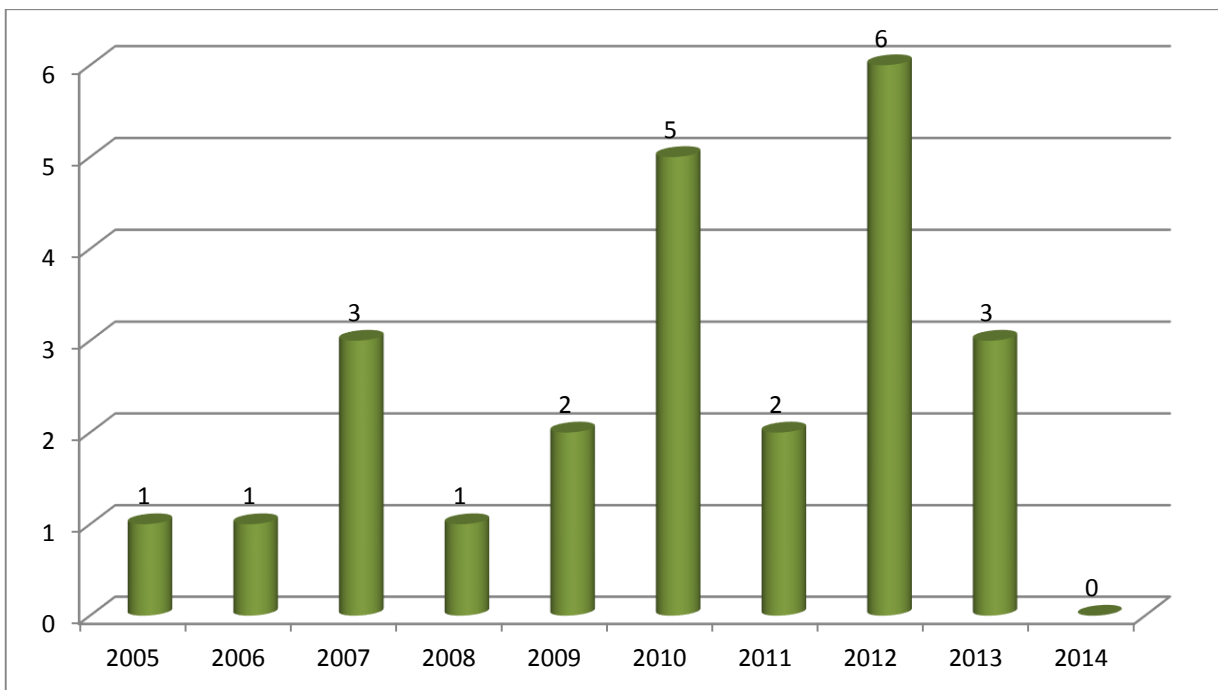
Fuente: Fiscalía Especial para la Atención de Delitos cometidos contra la Libertad de Expresión.

Nota: Durante el período 2000 a 2004 no se tiene registro de periodistas desaparecidos.

**REGISTRO DE PERIODISTAS DESAPARECIDOS POR ENTIDAD FEDERATIVA
 ENERO DE 2005 AL 28 DE FEBRERO DE 2014**



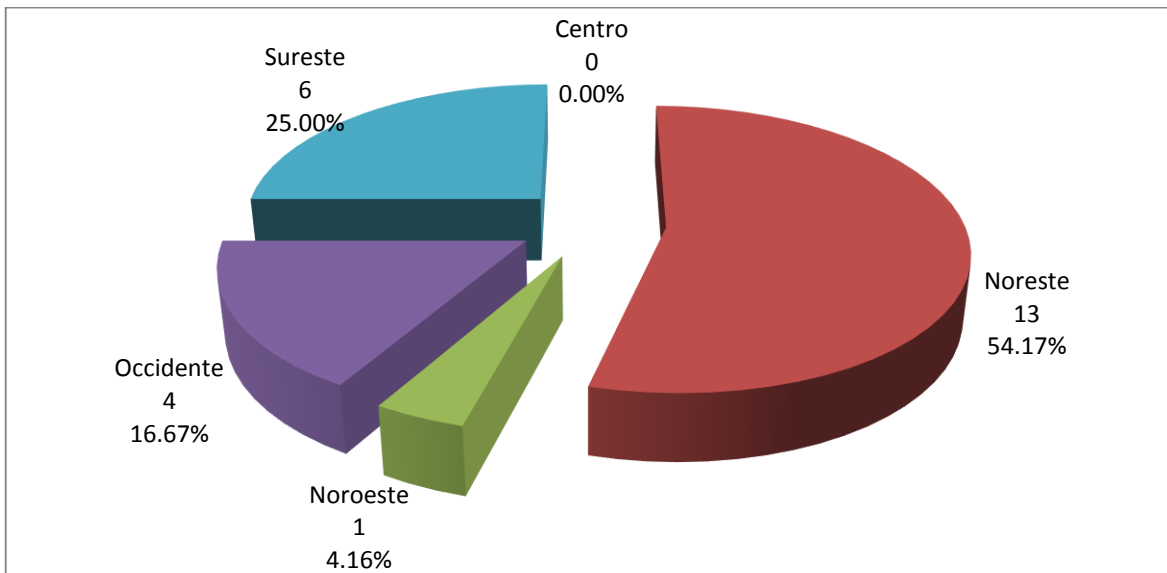
**REGISTRO DE PERIODISTAS DESAPARECIDOS POR AÑO
 ENERO DE 2005 AL 28 DE FEBRERO DE 2014**



**REGISTRO DE PERIODISTAS DESAPARECIDOS POR REGIÓN
 ENERO DE 2005 AL 28 DE FEBRERO DE 2014**

Centro	Noreste	Noroeste	Occidente	Sureste
Distrito Federal	Coahuila	Baja California	Aguascalientes	Campeche
Estado de México	Durango	Baja California Sur	Colima	Chiapas
Hidalgo	Nuevo León	Chihuahua	Guanajuato	Guerrero
Morelos	San Luis Potosí	Sinaloa	Jalisco	Oaxaca
Puebla	Tamaulipas	Sonora	Michoacán	Quintana Roo
Tlaxcala	Zacatecas		Nayarit	Tabasco
			Querétaro	Veracruz
				Yucatán
0	13	1	4	6

**REGISTRO DE PERIODISTAS DESAPARECIDOS POR REGIÓN
 ENERO DE 2005 AL 28 DE FEBRERO DE 2014**



**INDAGATORIAS INSTRUIDAS POR PERIODISTAS DESAPARECIDOS
 A PARTIR DEL 5 DE JULIO DE 2010* AL 28 DE FEBRERO DE 2014**

Fuente	2010	2011	2012	2013	2014	Total
FEADLE	1	2	6	3	0	12**

* Fecha en la que se creó la FEADLE.

** Se consideró la fecha de inicio de la investigación (AC o AP)

**INICIOS Y DETERMINACIONES
 AVERIGUACIONES PREVIAS Y ACTAS CIRCUNSTANCIADAS INSTRUIDAS POR
 DELITOS COMETIDOS EN AGRAVIO DE PERIODISTAS Y MEDIOS DE COMUNICACIÓN
 A PARTIR DEL 5 DE JULIO DE 2010 AL 28 DE FEBRERO DE 2014**

Averiguaciones Previas					
Concepto	2010*	2011	2012	2013	2014**
Existencia Anterior (Rezago)	18	38	82	66	121
Iniciadas	41	131	124	179	31
Inicio por Incompetencia Interna	-	1	-	1	-
Reingresos	1	6	10	9	1
Total en trámite	60	176	216	255	153
Incompetencias	14	74	129	74	8
Consignaciones	7	16	14	18	2
Acumulaciones	-	2	4	31	1
No Ejercicio de la Acción Penal	-	1	3	11	-
Otros Despachos (Incompetencia a otras áreas de PGR)	1	1	-	-	1
Total de despachos	22	94	150	134	12
Pendientes	38	82	66	121	141

* A partir del 5 de julio de 2010

** Al 28 de febrero de 2014

Actas Circunstanciadas					
Concepto	2010*	2011	2012	2013	2014**
Existencia Anterior (Rezago)	10	25	8	31	46
Iniciadas	34	58	94	168	24
Total en trámite	44	83	102	199	70
Elevadas a AP	9	57	60	83	14
Archivo	10	18	11	70	5
Total de despachos	19	75	71	153	19
Pendientes	25	8	31	46	51

* A partir del 5 de julio de 2010

** Al 28 de febrero de 2014

**CONSIGNACIONES
 A PARTIR DEL 5 DE JULIO DE 2010 AL 28 DE FEBRERO DE 2014**

Averiguaciones Previas	
Año	Cantidad
2010*	7
2011	16
2012	14
2013	18
2014**	2

* A partir del 5 de julio de 2010

** Al 28 de febrero de 2014

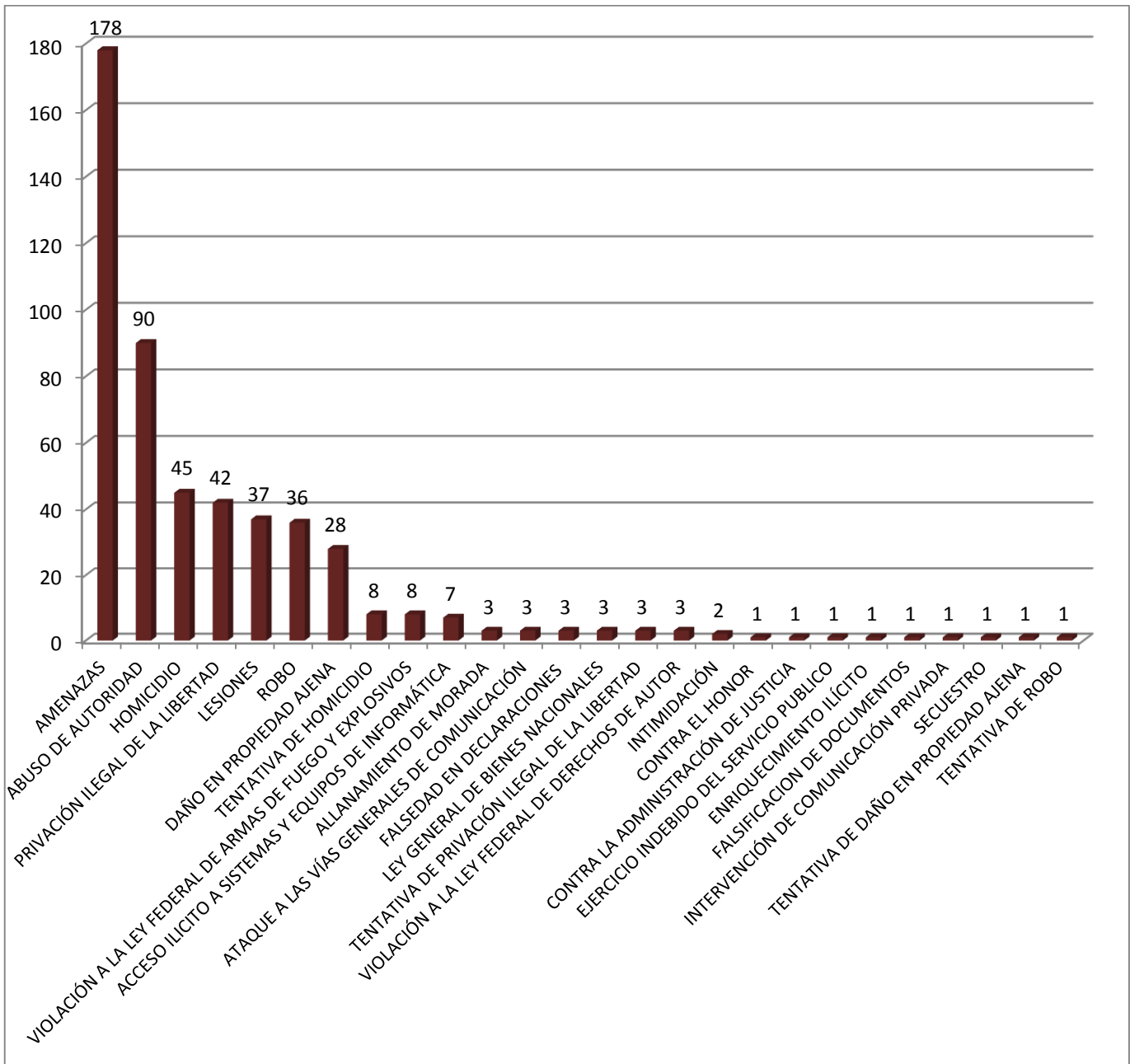
**AVERIGUACIONES PREVIAS. DESGLOSE POR DELITO
A PARTIR DEL 5 DE JULIO DE 2010 AL 28 DE FEBRERO DE 2014**

Delito	2010*	2011	2012	2013	2014**
Abuso de Autoridad	11	31	18	26	4
Acceso Ilícito a Sistemas y Equipos de Informática		1	2	3	1
Allanamiento de Morada				2	1
Amenazas	11	45	45	66	11
Ataque a las Vías Generales de Comunicación			2	1	
Contra el Honor	1				
Contra la Administración de Justicia					1
Daño en Propiedad Ajena	2	5	5	16	
Ejercicio Indebido del Servicio Público				1	
Enriquecimiento Ilícito		1			
Falsedad en Declaraciones	2		1		
Falsificación de Documentos			1		
Homicidio	4	13	12	15	1
Intervención de Comunicación Privada			1		
Intimidación		2			
Lesiones	2	12	9	11	3
Ley General de Bienes Nacionales					3
Privación Ilegal de la Libertad	1	9	14	17	1
Robo	4	5	6	18	3
Secuestro		1			
Tentativa de Daño en Propiedad Ajena				1	
Tentativa de Homicidio	1	6			1
Tentativa de Privación Ilegal de la Libertad		1	1	1	
TENTATIVA DE ROBO					1
Violación a la Ley Federal de Armas de Fuego y Explosivos	1		6	1	
Violación a la Ley Federal de Derechos de Autor	1		1	1	
Total	41	132	124	180	31

* A partir del 5 de julio de 2010

** Al 28 de febrero de 2014

**INCIDENCIA DELICTIVA DE LAS INDAGATORIAS INICIADAS EN LA FEADLE
 A PARTIR DEL 5 DE JULIO DE 2010 AL 28 DE FEBRERO DE 2014**



TOTAL: 508

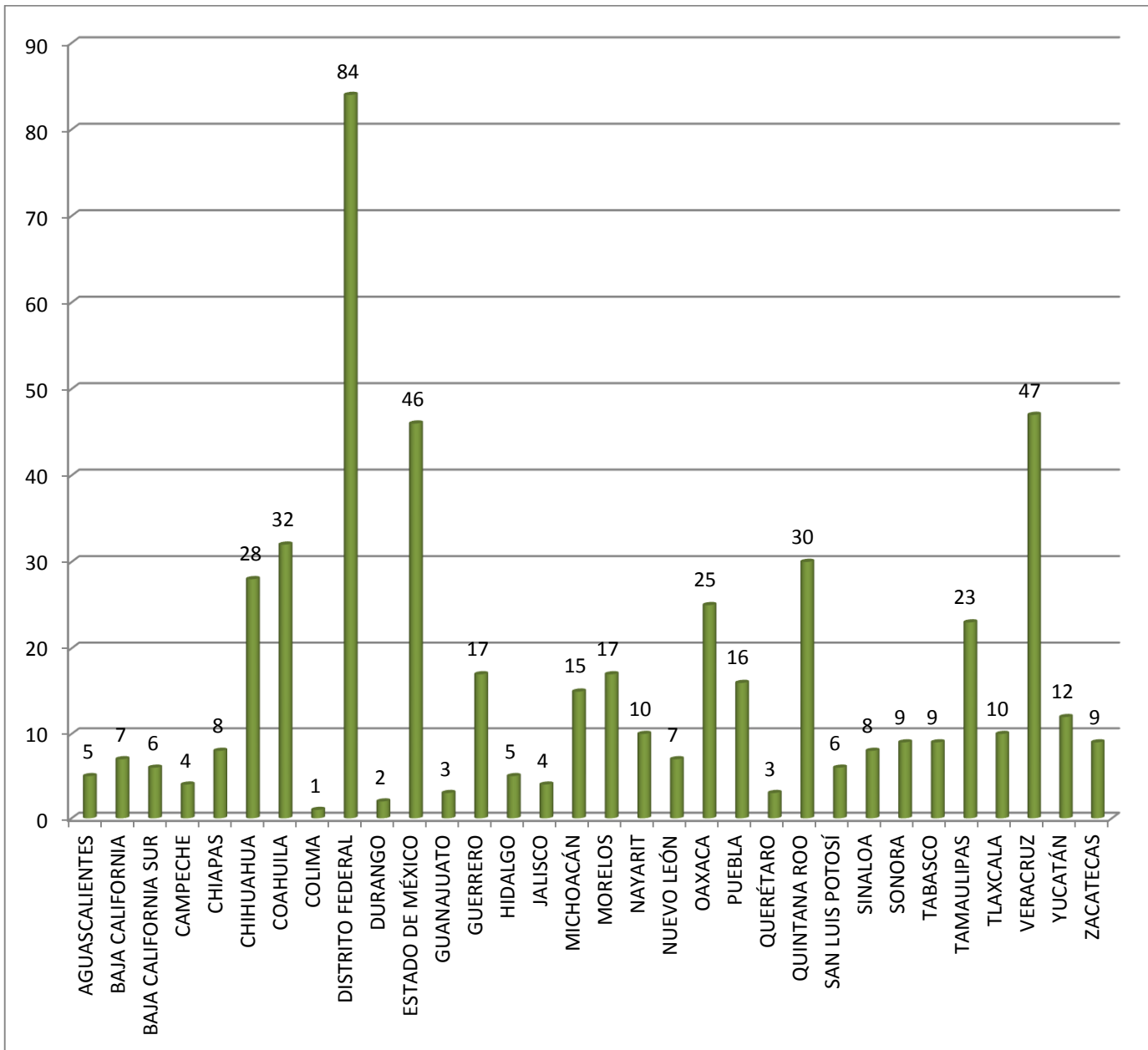
**AVERIGUACIONES PREVIAS. DESGLOSE POR ESTADO A PARTIR
 DEL 5 DE JULIO DE 2010 AL 28 DE FEBRERO DE 2014**

Estado	Año				
	2010*	2011	2012	2013	2014**
Aguascalientes		5			
Baja California	1		1	5	
Baja California sur	2	3	1		
Campeche			1	2	1
Chiapas		1	2	5	
Chihuahua	3	9	5	10	1
Coahuila		5	4	21	2
Colima				1	
Distrito Federal	8	22	15	30	9
Durango		1		1	
Estado de México	6	13	16	9	2
Guanajuato		1	2		
Guerrero	1	3	4	7	2
Hidalgo		4	1		
Jalisco		1		3	
Michoacán		5	5	4	1
Morelos	3	7	5	2	
Nayarit		1	3	6	
Nuevo León		1	5	1	
Oaxaca	1	4	2	15	3
Puebla	2	6	4	4	
Querétaro			1	2	
Quintana Roo	3	12	10	5	
San Luis Potosí			4		2
Sinaloa		1	2	5	
Sonora		2	2	4	1
Tabasco	5	1	1	2	
Tamaulipas		7	9	7	
Tlaxcala	2		3	5	
Veracruz	2	11	13	16	5
Yucatán	1	4	3	3	1
Zacatecas	1	2		5	1
Total	41	132	124	180	31

* A partir del 5 de julio de 2010

** Al 28 de febrero de 2014

**AVERIGUACIONES PREVIAS. DESGLOSE POR ESTADO
 A PARTIR DEL 5 DE JULIO DE 2010 AL 28 DE FEBRERO DE 2014**



TOTAL: 508

**AVERIGUACIONES PREVIAS INICIADAS POR DELITOS COMETIDOS EN AGRAVIO DE MEDIOS DE COMUNICACIÓN (DESGLOSE POR ESTADO/DELITO)
 A PARTIR DEL 5 DE JULIO DE 2010 AL 28 DE FEBRERO DE 2014**

Averiguaciones Previas			
Año	Estado y delito	Cantidad	Total
2010*	➤ Tabasco (Daño en Propiedad Ajena)	1	1
2011	➤ Veracruz (Daño en Propiedad Ajena)	1	1
2012	➤ Chihuahua (Ataques a las Vías de Comunicación)	1	7
	➤ Nuevo León (Violación a la Ley Federal de Armas de Fuego y Explosivos y Daño en Propiedad Ajena)	5	
	➤ Tamaulipas (Daño en Propiedad Ajena)	1	
2013	➤ Chihuahua, (Daño en Propiedad Ajena)	2	7
	➤ Coahuila (Tentativa de Homicidio y Daño en Propiedad Ajena)***	3	
	➤ Jalisco (Daño en Propiedad Ajena)	1	
	➤ Quintana Roo (Daño en propiedad Ajena, lesiones)***	1	
2014**			

* A partir del 5 de julio de 2010

** Al 28 de febrero de 2014

**AVERIGUACIONES PREVIAS INICIADAS POR DELITOS COMETIDOS EN AGRAVIO
 DE PERIODISTAS Y MEDIOS DE COMUNICACIÓN
 A PARTIR DEL 5 DE JULIO DE 2010 AL 28 DE FEBRERO DE 2014**

Averiguaciones Previas	Año					Total
	2010*	2011	2012	2013	2014**	
Periodistas	40	131	117	173	31	492
Medios de comunicación	1	1	7	7	0	16
Total	41	132	124	180	31	508

* A partir del 5 de julio de 2010

** Al 28 de febrero de 2014

**ASUNTOS ATRAÍDOS POR LA FEADLE, CON MOTIVO DE LA ENTRADA
 EN VIGOR DE LA REFORMA A LA LEY SECUNDARIA, REGLAMENTARIA
 DE LA FRACCIÓN XXI DEL ARTÍCULO 73 CONSTITUCIONAL
 4 DE MAYO DE 2013 AL 28 DE FEBRERO DE 2014**

Estado	Delitos						
	Abuso de Autoridad	Amenazas	Daño en Propiedad Ajena	Homicidio	Lesiones	Robo	Tentativa de Robo
2013							
Chihuahua				1			
Coahuila	1					1	
Estado de México	2						
Sinaloa				1			
Tabasco			1				
Tlaxcala					1		
Veracruz		1					
Total	3	1	1	2	1	1	
2014							
Distrito Federal		3				1	1
Total		3				1	1
Gran Total	14	3	4	1	2	2	1

**CUADRO COMPARATIVO DE AVERIGUACIONES PREVIAS
 INICIADAS Y DETERMINADAS
 ENERO DE 2011, 2012, 2013 y 2014**

Inicios				
Concepto	Enero - Febrero 2011	Enero - Febrero 2012	Enero - Febrero 2013	Enero - Febrero 2014
Averiguaciones Previas Iniciadas	10	17	22	31
Rezago de años anteriores	38	82	66	121
Reingresos devolución del Juez				1
Reingresos por incompetencia		5		
Separación de Actuaciones				
Averiguaciones Previas Atendidas	48	104	88	153

Determinaciones				
Concepto	Enero - Febrero 2011	Enero - Febrero 2012	Enero - Febrero 2013	Enero - Febrero 2014
Ejercicio de la Acción Penal	1	3		2
Incompetencias	4	11	8	9
No Ejercicio de la Acción Penal		1		
Acumulaciones	1		3	1
Total Determinaciones	6	15	11	12

Fuente: Fiscalía Especial para la Atención de Delitos cometidos contra la Libertad de Expresión.