

INFORME ESTADÍSTICO DE LA FISCALÍA ESPECIAL PARA LA ATENCIÓN DE DELITOS COMETIDOS CONTRA LA LIBERTAD DE EXPRESIÓN

**REGISTRO DE HOMICIDIOS DE PERIODISTAS
ENERO DE 2000 AL 31 DE OCTUBRE DE 2014**

Fuente	2000	2001	2002	2003	2004	2005	2006	2007	2008	2009	2010	2011	2012	2013	2014	Total
CNDH ¹	4	4	3	1	5	4	10	4	10	12	9	9	7	4	2	88
FEADLE ²	4	4	3	1	5	4	10	4	10	12	13	11	11	8	2	102

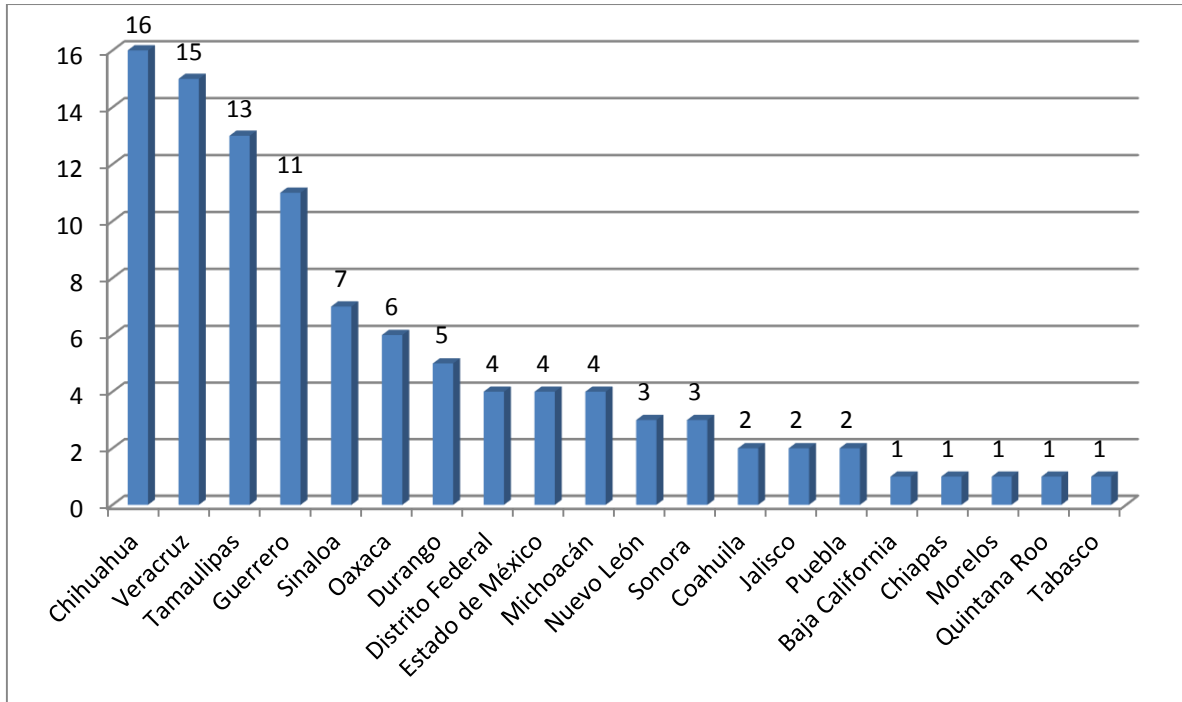
Fuente:

1. Comunicado de Prensa de la Comisión Nacional de los Derechos Humanos.
2. Fiscalía Especial para la Atención de Delitos cometidos contra la Libertad de Expresión.

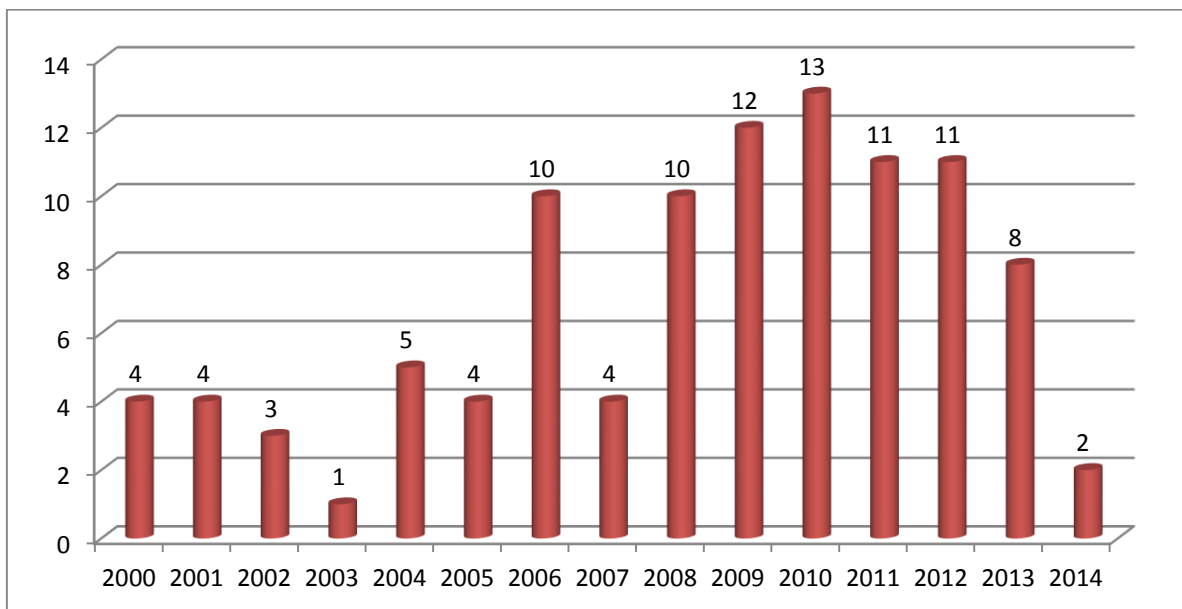
**REGISTRO DE HOMICIDIOS DE PERIODISTAS POR ENTIDAD FEDERATIVA Y AÑO
ENERO DE 2000 AL 31 DE OCTUBRE DE 2014**

Estados	2000	2001	2002	2003	2004	2005	2006	2007	2008	2009	2010	2011	2012	2013	2014	Total
Baja California					1											1
Chiapas							1									1
Chihuahua	1	2					1		3	2	2	1	3	1		16
Coahuila											1			1		2
Distrito Federal			1				1					2				4
Durango		1								4						5
Estado de México	1								2					1		4
Guerrero				1	1		1	1		3	4					11
Jalisco						1				1						2
Michoacán							1	1	1		1					4
Morelos													1			1
Nuevo León											1	2				3
Oaxaca							2		2					1	1	6
Puebla													1	1		2
Quintana Roo										1						1
Sinaloa					1			1			2	1		2		7
Sonora								1				1	1			3
Tabasco									1							1
Tamaulipas	2	1	1		2	1	1		1		2	1		1		13
Veracruz			1			2	2			1		3	5		1	15
Total	4	4	3	1	5	4	10	4	10	12	13	11	11	8	2	102

**REGISTRO DE HOMICIDIOS DE PERIODISTAS POR ENTIDAD FEDERATIVA
 ENERO DE 2000 AL 31 DE OCTUBRE DE 2014**



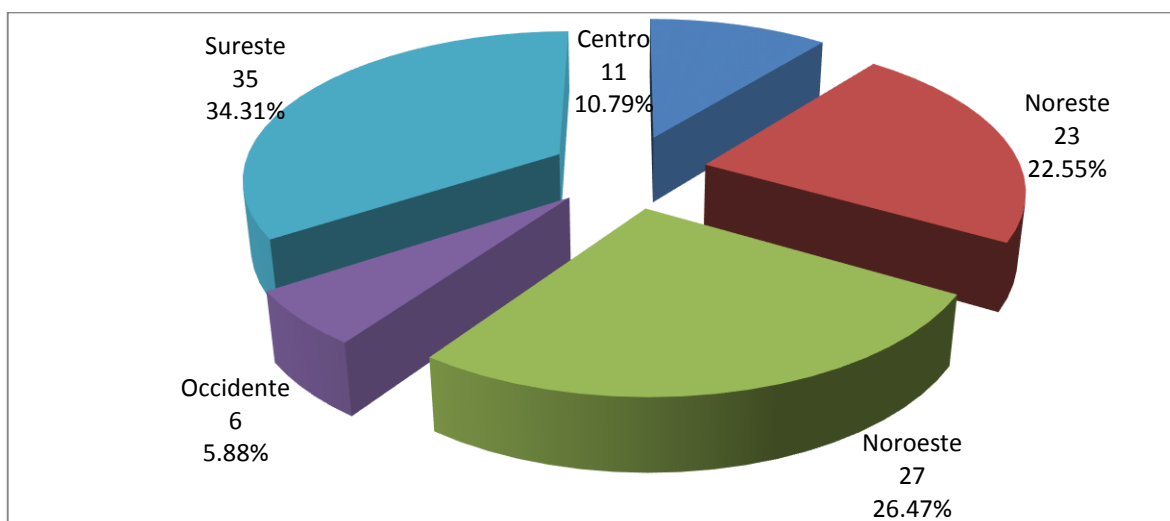
**REGISTRO DE HOMICIDIOS DE PERIODISTAS POR AÑO
 ENERO DE 2000 AL 31 DE OCTUBRE DE 2014**



**REGISTRO DE HOMICIDIOS DE PERIODISTAS POR REGIÓN
 ENERO DE 2000 AL 31 DE OCTUBRE DE 2014**

Centro	Noreste	Noroeste	Occidente	Sureste
Distrito Federal	Coahuila	Baja California	Aguascalientes	Campeche
Estado de México	Durango	Baja California Sur	Colima	Chiapas
Hidalgo	Nuevo León	Chihuahua	Guanajuato	Guerrero
Morelos	San Luis Potosí	Sinaloa	Jalisco	Oaxaca
Puebla	Tamaulipas	Sonora	Michoacán	Quintana Roo
Tlaxcala	Zacatecas		Nayarit	Tabasco
			Querétaro	Veracruz
				Yucatán
11	23	27	6	35

**REGISTRO DE HOMICIDIOS DE PERIODISTAS POR REGIÓN
 ENERO DE 2000 AL 31 DE OCTUBRE DE 2014**



**REGISTRO DE INDAGATORIAS VINCULADAS CON
 HOMICIDIOS DE PERIODISTAS
 A PARTIR DEL 5 DE JULIO DE 2010* AL 31 DE OCTUBRE DE 2014**

Fuente	2010	2011	2012	2013	2014	Total
FEADLE	5	4	11	8	2	30**

* Fecha en la que se creó la FEADLE

**Se consideró la fecha del inicio de la investigación (AC o AP)

**REGISTRO DE PERIODISTAS DESAPARECIDOS
ENERO DE 2000 AL 31 DE OCTUBRE DE 2014**

Fuente	2000	2001	2002	2003	2004	2005	2006	2007	2008	2009	2010	2011	2012	2013	2014	Total
CNDH ¹	0	0	0	0	0	1	1	3	1	2	4	1	5	3	1	22
FEADLE ²	0	0	0	0	0	1	1	3	1	2	5	2	6*	3	0	24

Fuente

1. Comunicados de Prensa de la Comisión Nacional de los Derechos Humanos.

2. Fiscalía Especial para la Atención de Delitos cometidos contra la Libertad de Expresión.

* Se registró la desaparición de dos periodistas, quienes posteriormente fueron localizados.

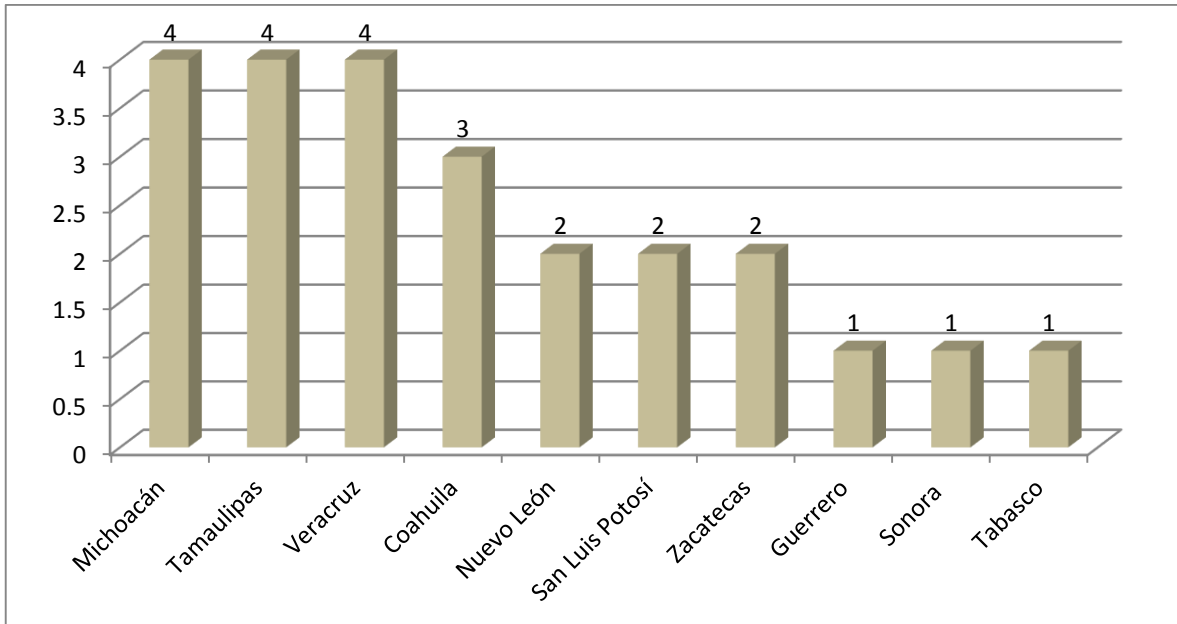
**REGISTRO DE PERIODISTAS DESAPARECIDOS POR ENTIDAD FEDERATIVA Y AÑO
ENERO DE 2005 AL 31 DE OCTUBRE DE 2014**

Estados	2005	2006	2007	2008	2009	2010	2011	2012	2013	2014	Total
Coahuila		1					1		1		3
Guerrero							1				1
Michoacán				1	2	1					4
Nuevo León			2								2
San Luis Potosí								2			2
Sonora	1										1
Tabasco			1								1
Tamaulipas						2		2			4
Veracruz						1		2	1		4
Zacatecas						1			1		2
Total	1	1	3	1	2	5	2	6	3	0	24

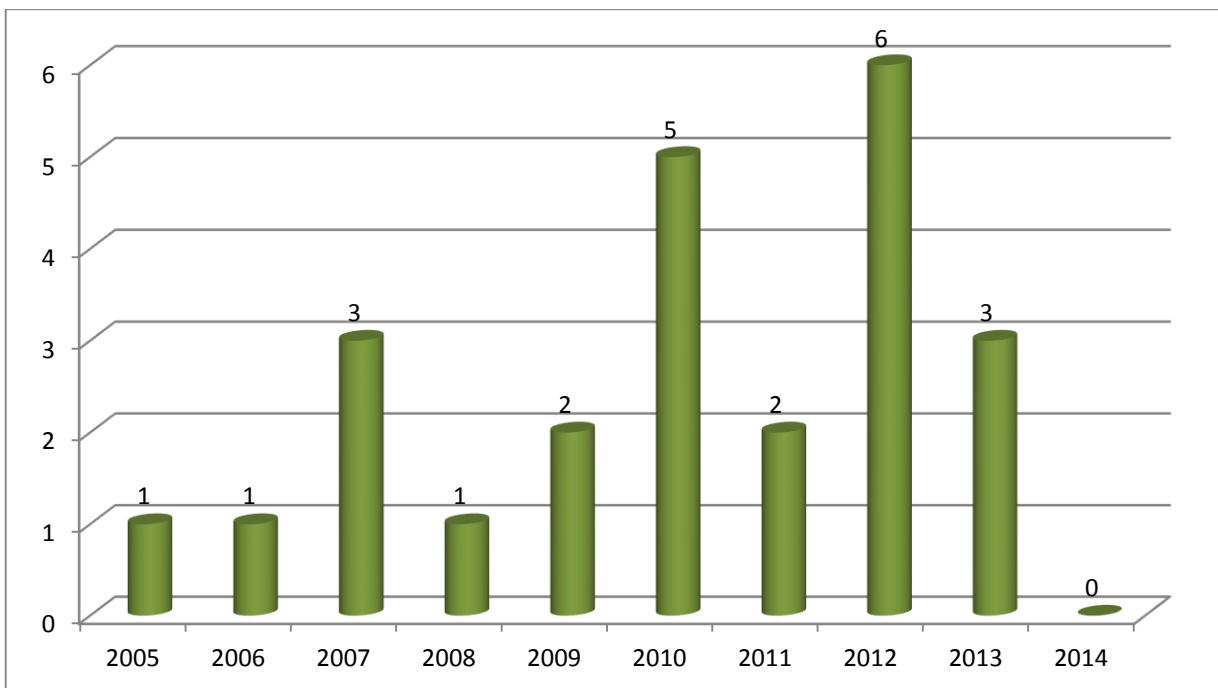
Fuente: Fiscalía Especial para la Atención de Delitos cometidos contra la Libertad de Expresión.

Nota: Durante el período 2000 a 2004 no se tiene registro de periodistas desaparecidos.

**REGISTRO DE PERIODISTAS DESAPARECIDOS POR ENTIDAD FEDERATIVA
 ENERO DE 2005 AL 31 DE OCTUBRE DE 2014**



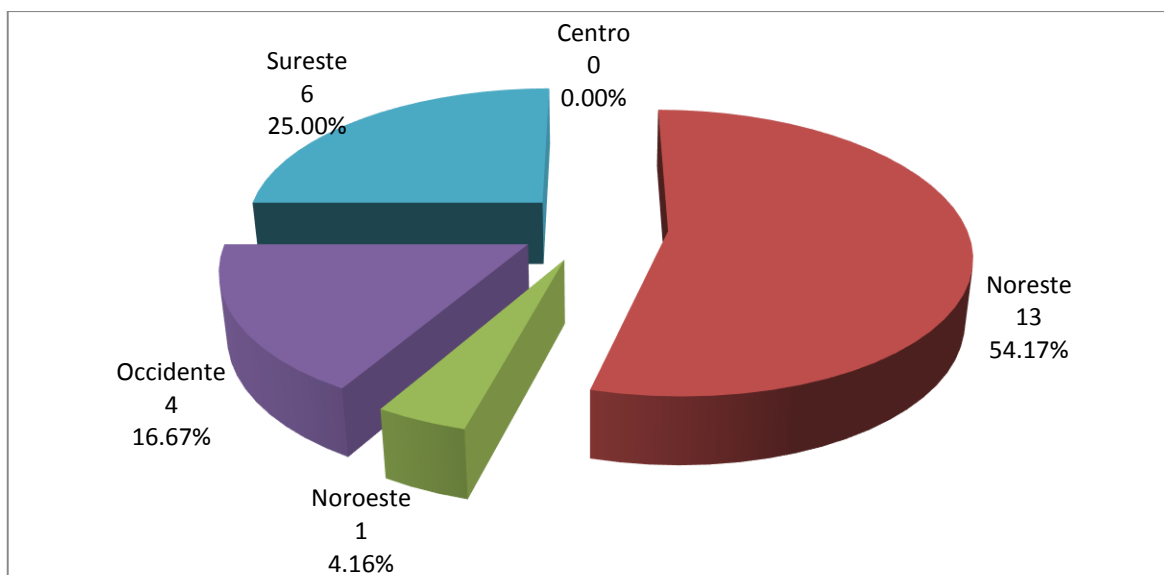
**REGISTRO DE PERIODISTAS DESAPARECIDOS POR AÑO
 ENERO DE 2005 AL 31 DE OCTUBRE DE 2014**



**REGISTRO DE PERIODISTAS DESAPARECIDOS POR REGIÓN
ENERO DE 2005 AL 31 DE OCTUBRE DE 2014**

Centro	Noreste	Noroeste	Occidente	Sureste
Distrito Federal	Coahuila	Baja California	Aguascalientes	Campeche
Estado de México	Durango	Baja California Sur	Colima	Chiapas
Hidalgo	Nuevo León	Chihuahua	Guanajuato	Guerrero
Morelos	San Luis Potosí	Sinaloa	Jalisco	Oaxaca
Puebla	Tamaulipas	Sonora	Michoacán	Quintana Roo
Tlaxcala	Zacatecas		Nayarit	Tabasco
			Querétaro	Veracruz
				Yucatán
0	13	1	4	6

**REGISTRO DE PERIODISTAS DESAPARECIDOS POR REGIÓN
ENERO DE 2005 AL 31 DE OCTUBRE DE 2014**



**INDAGATORIAS INSTRUIDAS POR PERIODISTAS DESAPARECIDOS
A PARTIR DEL 5 DE JULIO DE 2010* AL 31 DE OCTUBRE DE 2014**

Fuente	2010	2011	2012	2013	2014	Total
FEADLE	1	2	6	3	0	12**

* Fecha en la que se creó la FEADLE.

** Se consideró la fecha de inicio de la investigación (AC o AP)

**INICIOS Y DETERMINACIONES
 AVERIGUACIONES PREVIAS Y ACTAS CIRCUNSTANCIADAS INSTRUIDAS POR
 DELITOS COMETIDOS EN AGRAVIO DE PERIODISTAS Y MEDIOS DE COMUNICACIÓN
 A PARTIR DEL 5 DE JULIO DE 2010 AL 31 DE OCTUBRE DE 2014**

Averiguaciones Previas					
Concepto	2010*	2011	2012	2013	2014**
Existencia Anterior (Rezago)***	18	38	82	66	121
Iniciadas	41	131	124	179	141
Inicio por Incompetencia Interna	-	1	-	1	1
Reingresos	1	6	10	9	8
Total en trámite	60	176	216	255	271
Incompetencias	14	74	129	74	42
Consignaciones	7	16	14	18	13
Acumulaciones	-	2	4	31	7
No Ejercicio de la Acción Penal	-	1	3	11	17
Otros Despachos (Incompetencia a otras áreas de PGR)	1	1	-	-	11
Total de despachos	22	94	150	134	90
Pendientes	38	82	66	121	181

* A partir del 5 de julio de 2010

** Al 31 de octubre de 2014

*** Cierre anual

Actas Circunstanciadas					
Concepto	2010*	2011	2012	2013	2014**
Existencia Anterior (Rezago)	10	25	8	31	46
Iniciadas	34	58	94	168	172
Total en trámite	44	83	102	199	218
Elevadas a AP	9	57	60	83	73
Archivo	10	18	11	70	80
Total de despachos	19	75	71	153	153
Pendientes	25	8	31	46	65

* A partir del 5 de julio de 2010

** Al 31 de octubre de 2014

**CONSIGNACIONES
 A PARTIR DEL 5 DE JULIO DE 2010 AL 31 DE OCTUBRE DE 2014**

Averiguaciones Previas	
Año	Cantidad
2010*	7
2011	16
2012	14
2013	18
2014**	13

* A partir del 5 de julio de 2010

** Al 31 de octubre de 2014

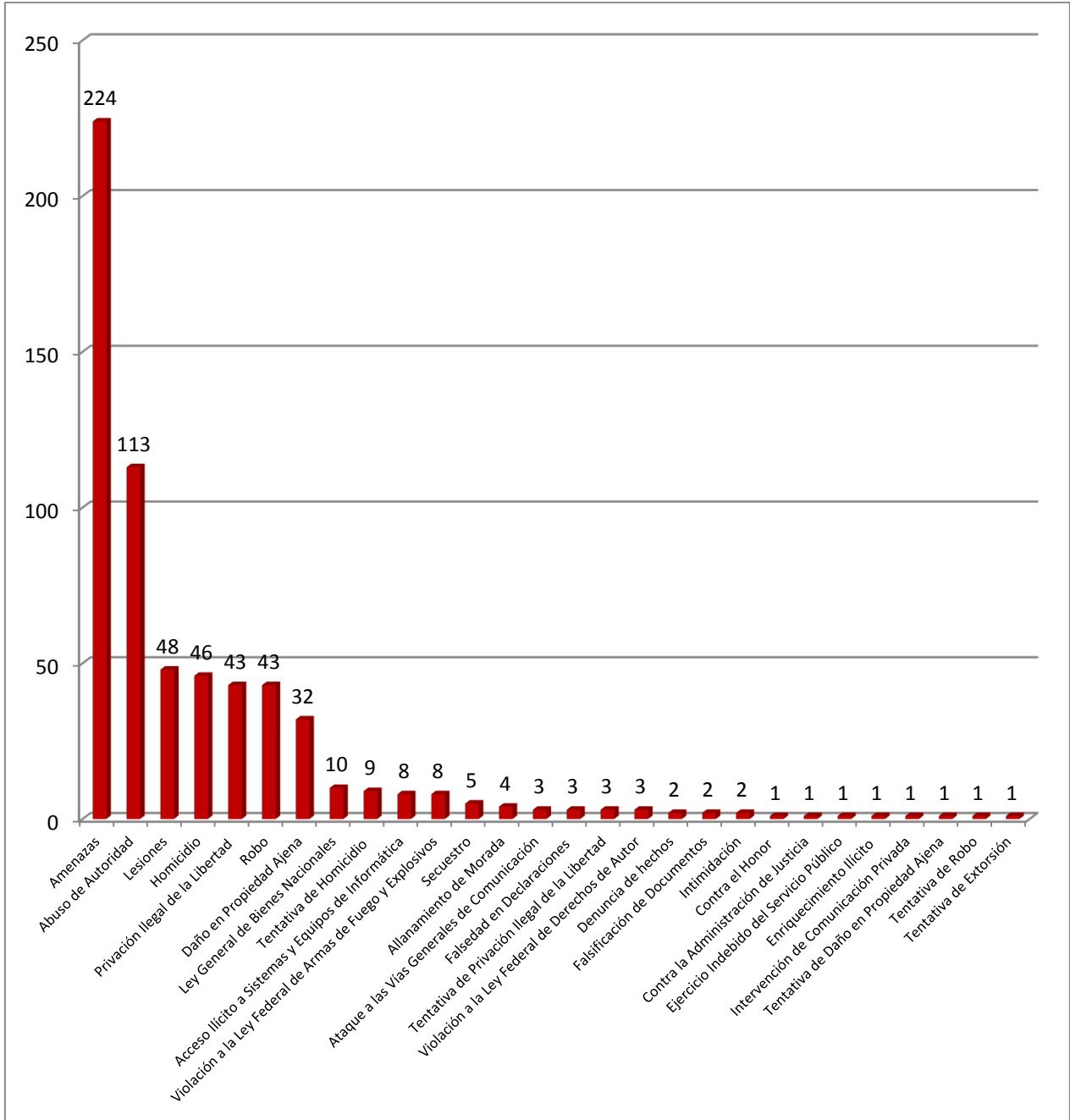
**AVERIGUACIONES PREVIAS. DESGLOSE POR DELITO
 A PARTIR DEL 5 DE JULIO DE 2010 AL 31 DE OCTUBRE DE 2014**

Delito	2010*	2011	2012	2013	2014**
Abuso de Autoridad	11	31	18	26	27
Acceso Ilícito a Sistemas y Equipos de Informática		1	2	3	2
Allanamiento de Morada				2	2
Amenazas	11	45	45	66	57
Ataque a las Vías Generales de Comunicación			2	1	
Contra el Honor	1				
Contra la Administración de Justicia					1
Daño en Propiedad Ajena	2	5	5	16	4
Denuncia de hechos					2
Ejercicio Indevido del Servicio Público				1	
Enriquecimiento Ilícito		1			
Falsedad en Declaraciones	2		1		
Falsificación de Documentos			1		1
Homicidio	4	13	12	15	2
Intervención de Comunicación Privada			1		
Intimidación		2			
Lesiones	2	12	9	11	14
Ley General de Bienes Nacionales					10
Privación Ilegal de la Libertad	1	9	14	17	2
Robo	4	5	6	18	10
Secuestro		1			4
Tentativa de Daño en Propiedad Ajena				1	
Tentativa de Homicidio	1	6			2
Tentativa de Privación Ilegal de la Libertad		1	1	1	
Tentativa de Robo					1
Violación a la Ley Federal de Armas de Fuego y Explosivos	1		6	1	
Violación a la Ley Federal de Derechos de Autor	1		1	1	
Tentativa de Extorsión					1
Total	41	132	124	180	142

* A partir del 5 de julio de 2010

** Al 31 de octubre de 2014

**INCIDENCIA DELICTIVA DE LAS INDAGATORIAS INICIADAS EN LA FEADLE
 A PARTIR DEL 5 DE JULIO DE 2010 AL 31 DE OCTUBRE DE 2014**



TOTAL: 619

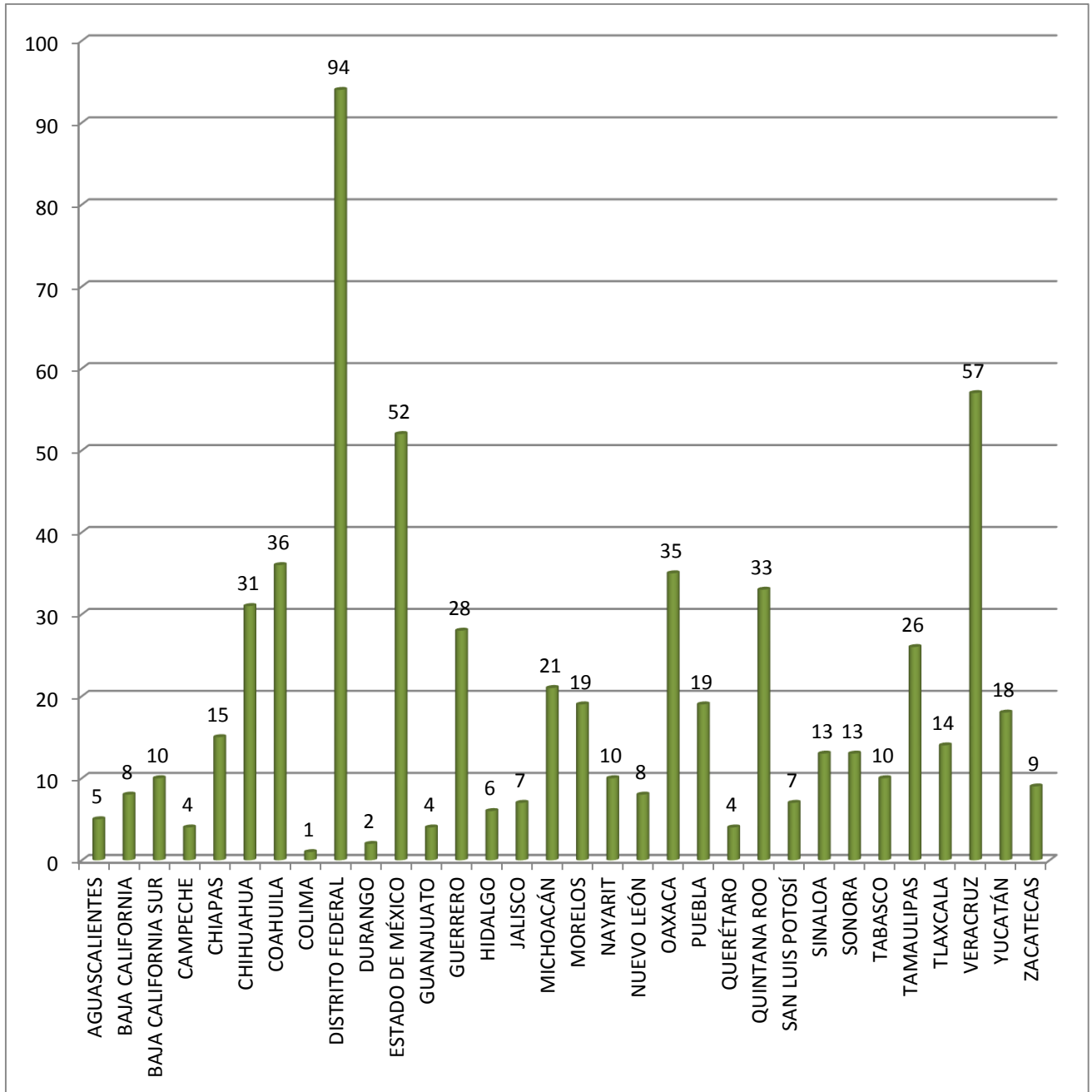
**AVERIGUACIONES PREVIAS. DESGLOSE POR ESTADO A PARTIR
 DEL 5 DE JULIO DE 2010 AL 31 DE OCTUBRE DE 2014**

Estado	Año				
	2010*	2011	2012	2013	2014**
Aguascalientes		5			
Baja California	1		1	5	1
Baja California sur	2	3	1		4
Campeche			1	2	1
Chiapas		1	2	5	7
Chihuahua	3	9	5	10	4
Coahuila		5	4	21	6
Colima				1	
Distrito Federal	8	22	15	30	19
Durango		1		1	
Estado de México	6	13	16	9	8
Guanajuato		1	2		1
Guerrero	1	3	4	7	13
Hidalgo		4	1		1
Jalisco		1		3	3
Michoacán		5	5	4	7
Morelos	3	7	5	2	2
Nayarit		1	3	6	
Nuevo León		1	5	1	1
Oaxaca	1	4	2	15	13
Puebla	2	6	4	4	3
Querétaro			1	2	1
Quintana Roo	3	12	10	5	3
San Luis Potosí			4		3
Sinaloa		1	2	5	5
Sonora		2	2	4	5
Tabasco	5	1	1	2	1
Tamaulipas		7	9	7	3
Tlaxcala	2		3	5	4
Veracruz	2	11	13	16	15
Yucatán	1	4	3	3	7
Zacatecas	1	2		5	1
Total	41	132	124	180	142

* A partir del 5 de julio de 2010

** Al 31 de octubre de 2014

**AVERIGUACIONES PREVIAS. DESGLOSE POR ESTADO
 A PARTIR DEL 5 DE JULIO DE 2010 AL 31 DE OCTUBRE DE 2014**



TOTAL: 619

**AVERIGUACIONES PREVIAS INICIADAS POR DELITOS COMETIDOS EN AGRAVIO DE MEDIOS DE COMUNICACIÓN (DESGLOSE POR ESTADO/DELITO)
 A PARTIR DEL 5 DE JULIO DE 2010 AL 31 DE OCTUBRE DE 2014**

Averiguaciones Previas			
Año	Estado y delito	Cantidad	Total
2010*	➤ Tabasco (Daño en Propiedad Ajena)	1	1
2011	➤ Veracruz (Daño en Propiedad Ajena)	1	1
2012	➤ Chihuahua (Ataques a las Vías de Comunicación)	1	7
	➤ Nuevo León (Violación a la Ley Federal de Armas de Fuego y Explosivos y Daño en Propiedad Ajena)	5	
	➤ Tamaulipas (Daño en Propiedad Ajena)	1	
2013	➤ Chihuahua, (Daño en Propiedad Ajena)	2	7
	➤ Coahuila (Tentativa de Homicidio y Daño en Propiedad Ajena)	3	
	➤ Jalisco (Daño en Propiedad Ajena)	1	
	➤ Quintana Roo (Daño en propiedad Ajena, lesiones)	1	
2014**	Ninguno		

* A partir del 5 de julio de 2010

** Al 31 de octubre de 2014

**AVERIGUACIONES PREVIAS INICIADAS POR DELITOS COMETIDOS EN AGRAVIO
 DE PERIODISTAS Y MEDIOS DE COMUNICACIÓN
 A PARTIR DEL 5 DE JULIO DE 2010 AL 31 DE OCTUBRE DE 2014**

Averiguaciones Previas	Año					Total
	2010*	2011	2012	2013	2014**	
Periodistas	40	131	117	173	142	603
Medios de comunicación	1	1	7	7	0	16
Total	41	132	124	180	142	619

* A partir del 5 de julio de 2010

** Al 31 de octubre de 2014

**ASUNTOS ATRAÍDOS POR LA FEADLE, CON MOTIVO DE LA ENTRADA
 EN VIGOR DE LA REFORMA A LA LEY SECUNDARIA, REGLAMENTARIA
 DE LA FRACCIÓN XXI DEL ARTÍCULO 73 CONSTITUCIONAL
 4 DE MAYO DE 2013 AL 31 DE OCTUBRE DE 2014**

Estado	Delitos							
	Abuso de Autoridad	Amenazas	Daño en Propiedad Ajena	Homicidio	Lesiones	Robo	Tentativa de Robo	Tentativa de Homicidio
2013								
Chihuahua				1				
Coahuila	1					1		
Estado de México	2							
Sinaloa				1				
Tabasco			1					
Tlaxcala					1			
Veracruz		1						
Total	9	3	1	1	2	1	1	0
2014								
Campeche					1			
Coahuila	1							
Chiapas			1					
Distrito Federal	1	3			1	2	1	
Estado de México								1
Oaxaca		1						
Veracruz		1		4				
Total	18	2	5	1	4	2	2	1
Total	27	5	6	2	6	3	3	1

**CUADRO COMPARATIVO DE AVERIGUACIONES PREVIAS
INICIADAS Y DETERMINADAS
ENERO A OCTUBRE DE 2011, 2012, 2013 y 2014**

Inicios				
Concepto	Enero - Octubre 2011	Enero - Octubre 2012	Enero - Octubre 2013	Enero - Octubre 2014
Averiguaciones Previas Iniciadas	112	99	152	142
Rezago de años anteriores*	38	82	66	121
Reingresos devolución del Juez	3	3	6	8
Reingresos por incompetencia	1	5		
Separación de Actuaciones			1	
Averiguaciones Previas Atendidas	154	189	225	271

* Cierre anual

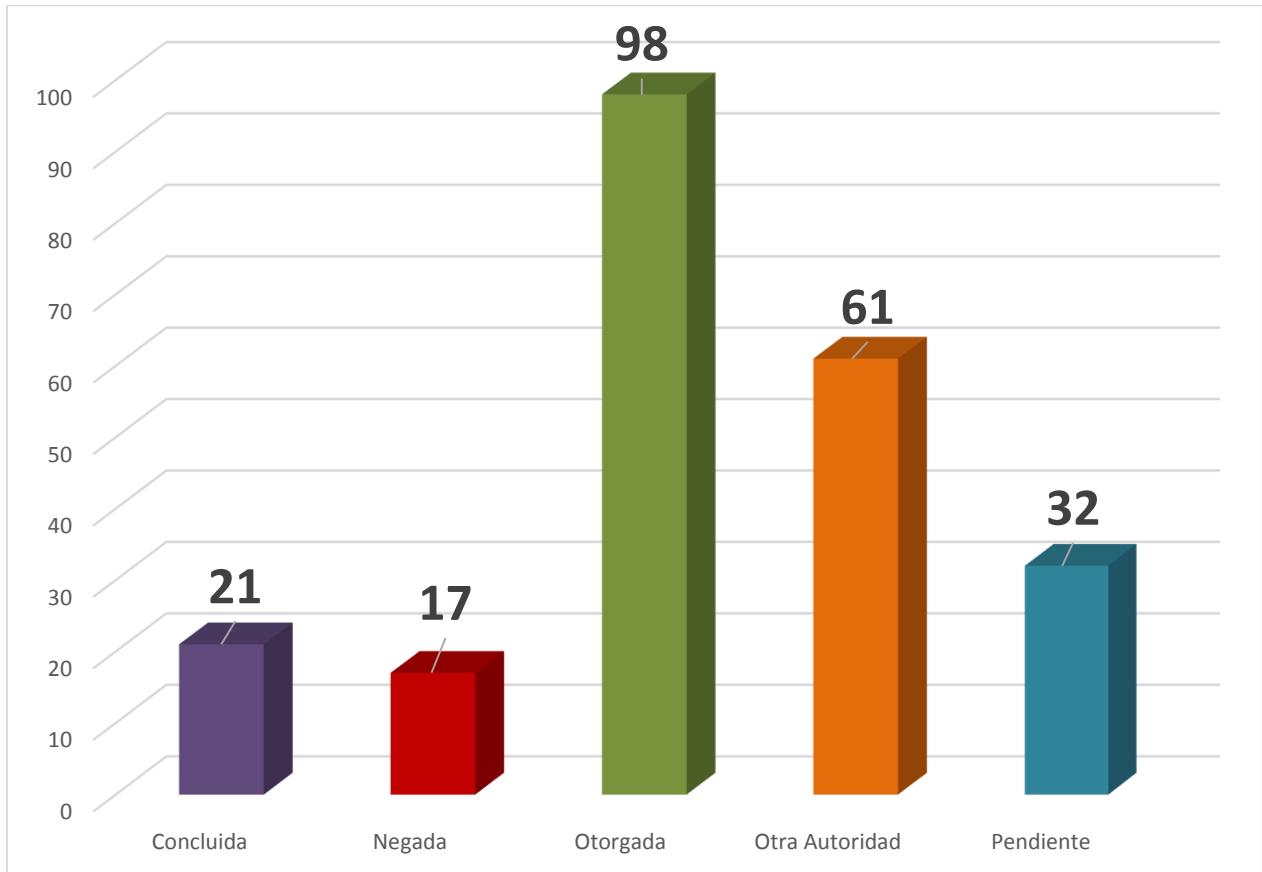
Fuente: Fiscalía Especial para la Atención de Delitos cometidos contra la Libertad de Expresión.

Determinaciones				
Concepto	Enero - Octubre 2011	Enero - Octubre 2012	Enero - Octubre 2013	Enero - Octubre 2014
Ejercicio de la Acción Penal	16	12	16	13
Incompetencias	55	91	47	53
No Ejercicio de la Acción Penal	1	2	5	17
Acumulaciones	2	1	29	7
Total Determinaciones	74	106	97	90

Fuente: Fiscalía Especial para la Atención de Delitos cometidos contra la Libertad de Expresión.

**MEDIDAS CAUTELARES
Y DE PROTECCIÓN
OTORGADAS POR LA
FISCALÍA ESPECIAL PARA
LA ATENCIÓN
DE DELITOS COMETIDOS
CONTRA LA LIBERTAD DE EXPRESIÓN**

**TOTAL DE MEDIDAS CAUTELARES EN AVERIGUACIONES PREVIAS
DESGLUCE POR ESTATUS
DEL 5 DE JULIO DE 2010 AL 31 DE OCTUBRE DE 2014**



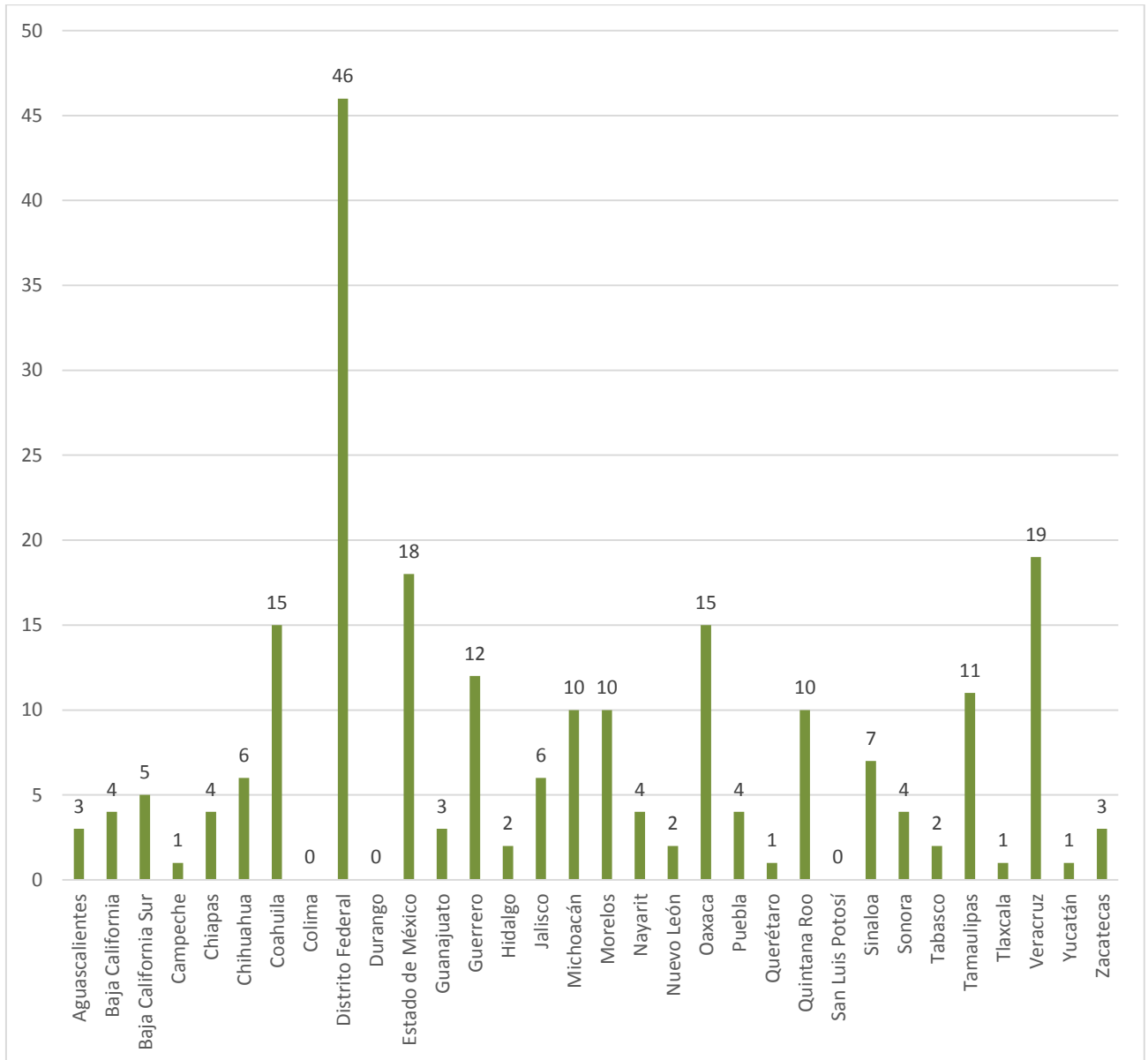
Total: 229 APs

Nota:

Concluida = No Ejercicio de la Acción Penal y Archivo

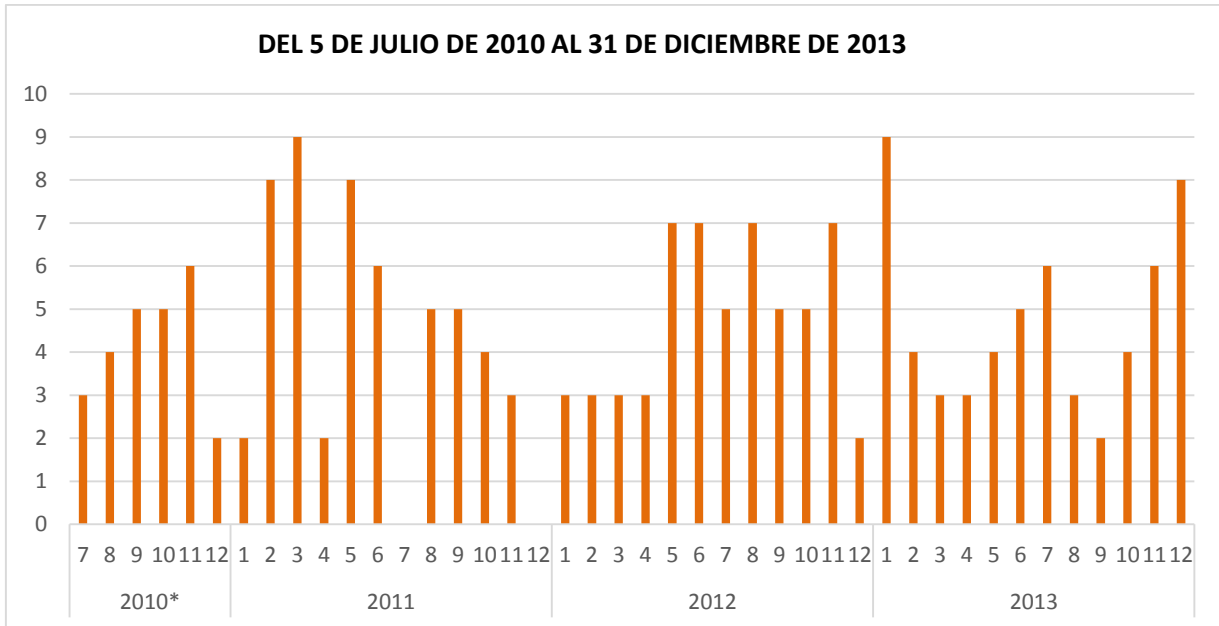
Otra Autoridad = Incompetencia y Consignación

**TOTAL DE AVERIGUACIONES PREVIAS CON MEDIDAS CAUTELARES
 POR ENTIDAD FEDERATIVA
 DEL 5 DE JULIO DE 2010 AL 31 DE OCTUBRE DE 2014**



Total: 229 APs

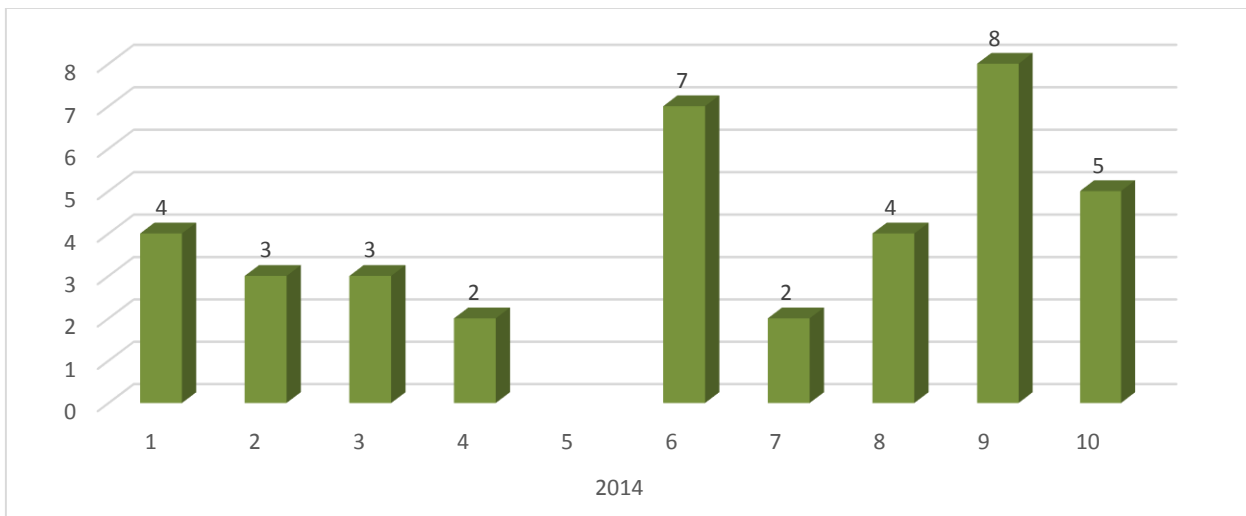
**TOTAL DE AVERIGUACIONES PREVIAS CON MEDIDAS CAUTELARES
 POR AÑO**



* A partir del 5 de julio de 2010

Total de Averiguaciones Previas (2010-2013): 191

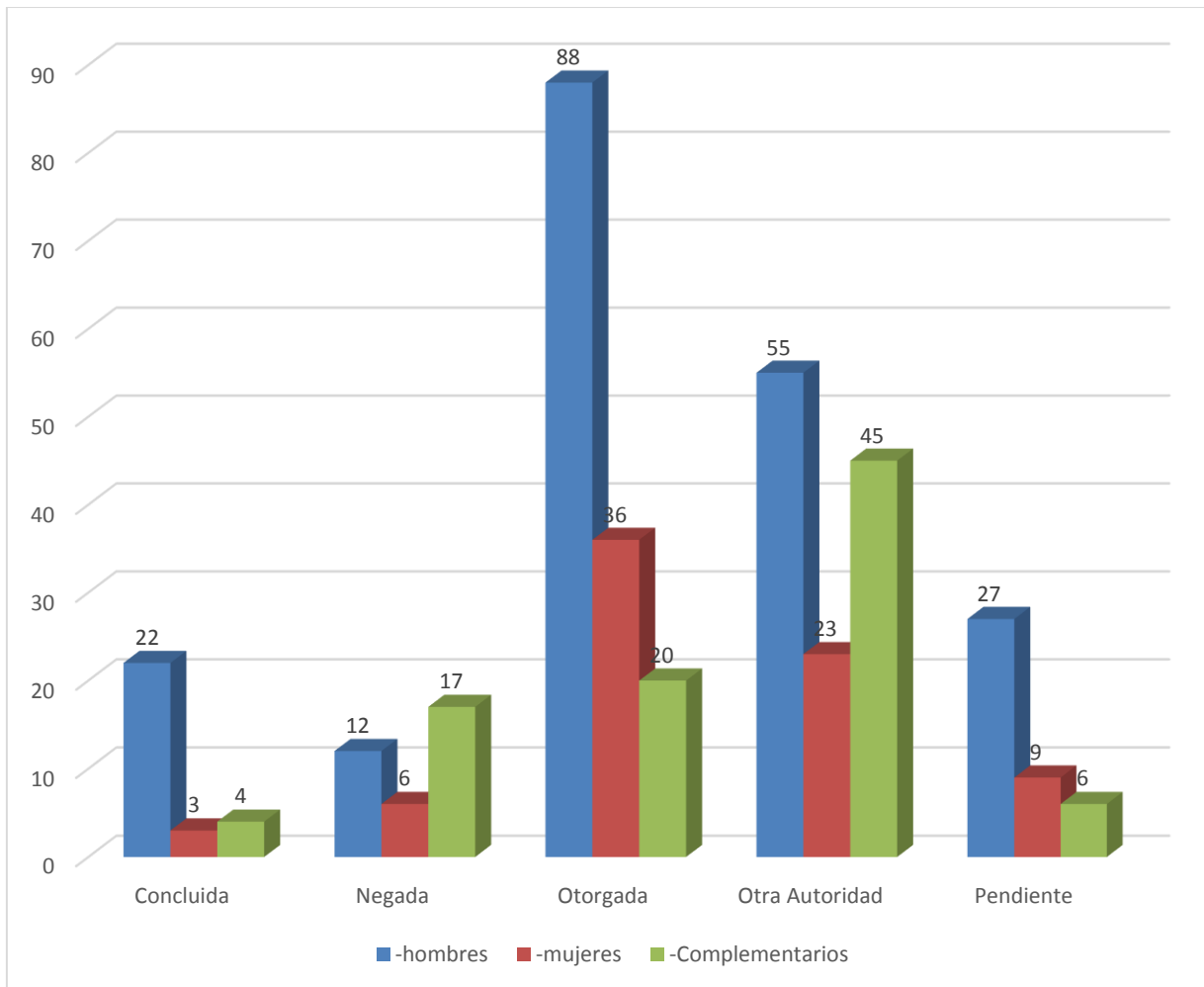
DEL 01 ENERO AL 31 DE OCTUBRE DE 2014



Total de Averiguaciones Previas (2014): 38

Gran Total de APs: 229

**TOTAL DE PERSONAS SUJETAS A MEDIDAS CAUTELARES
 DESGLOCE POR ESTATUS
 DEL 5 DE JULIO DE 2010 AL 31 DE OCTUBRE DE 2014**



Nota:

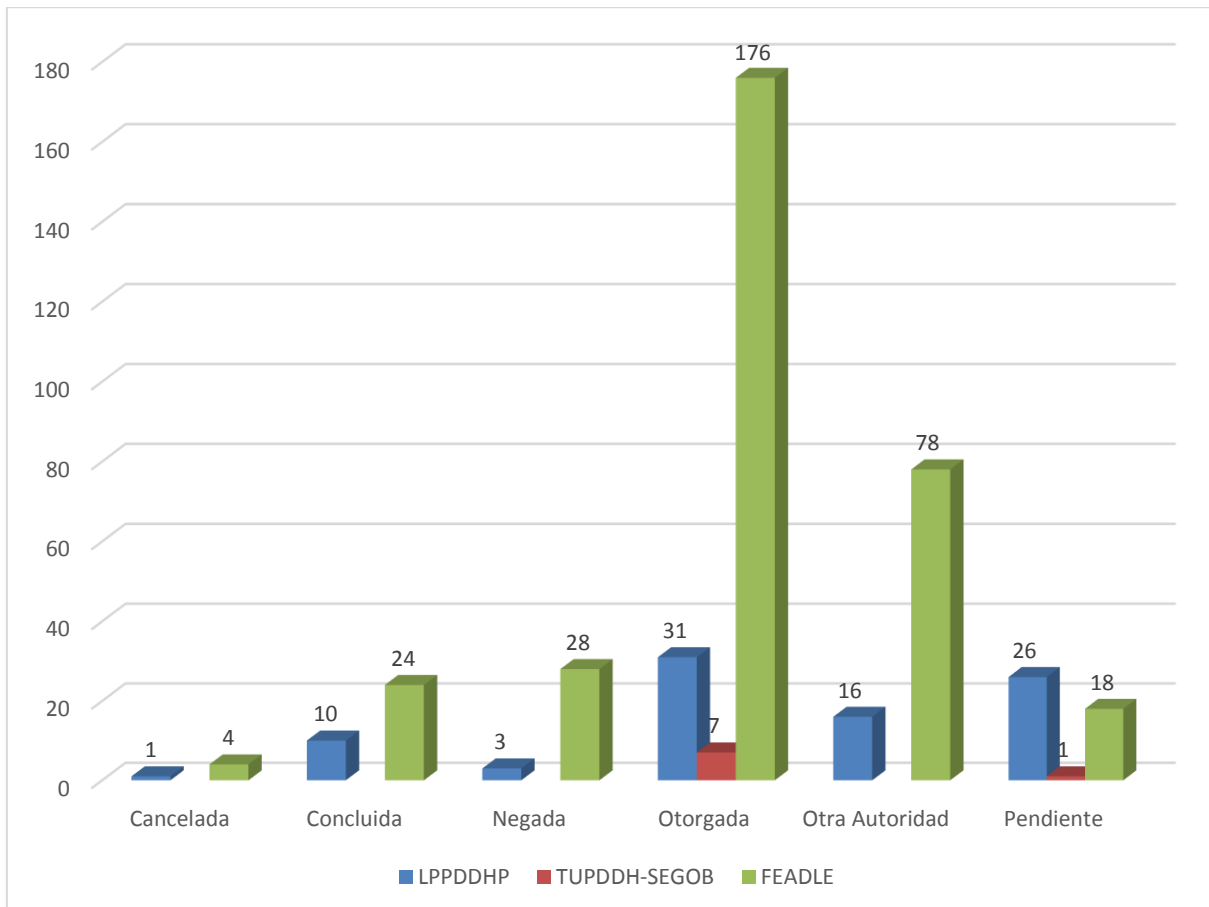
Hombres = 204

Mujeres = 77

Complementarios = 92

Total: 373

**TOTAL DE SOLICITUDES DE MEDIDAS CAUTELARES
 DESGLOCE POR ESTATUS
 DEL 5 DE JULIO DE 2010 AL 31 DE OCTUBRE DE 2014**

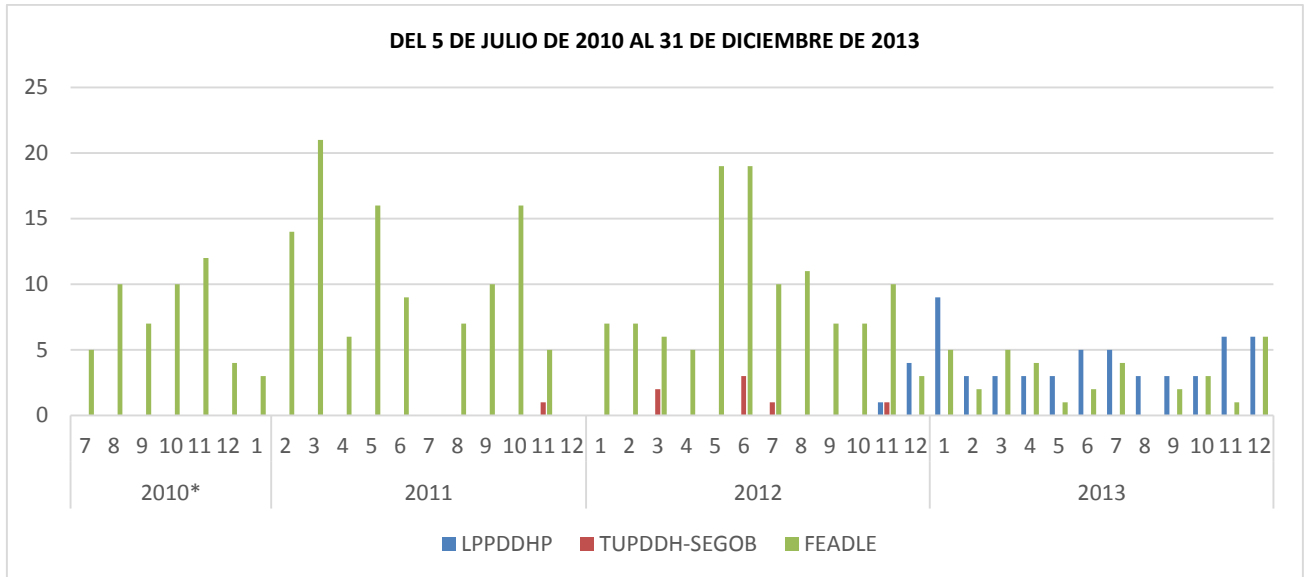


Total de Solicitudes de Medidas: 423

Nota:

Ley para Protección de Personas Defensoras de Derechos Humanos y Periodistas (LPPDDHP) = 87
 Titular de la Unidad para la Promoción y Defensa de los Derechos Humanos (TUPDDH-SEGOB) = 8
 Medidas Cautelares (FEADLE) = 328

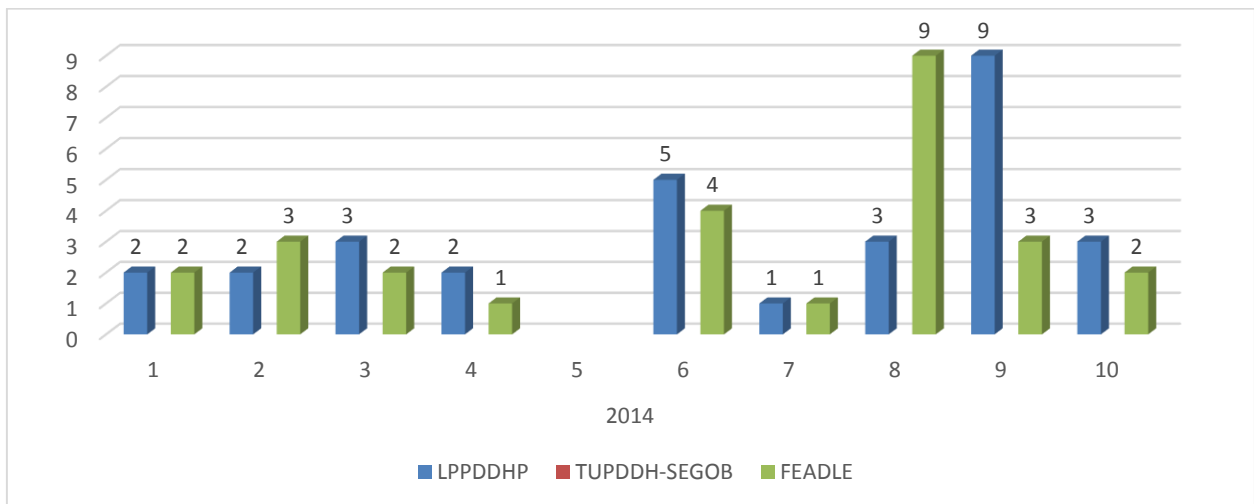
TOTAL DE SOLICITUDES DE MEDIDAS CAUTELARES POR AÑO



* A partir del 5 de julio de 2010

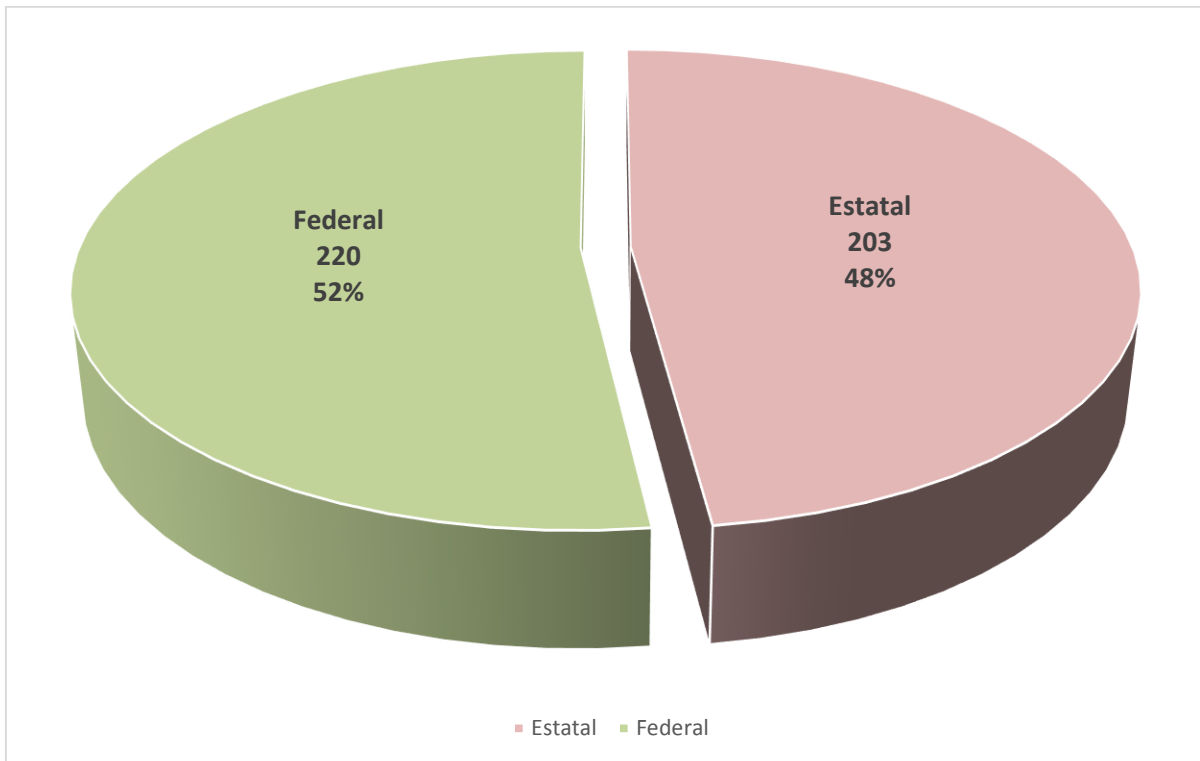
Total de LPPDDHP : 57
 Total de TUPDDH-SEGOB : 8
 Total de Medidas Cautelares FEADLE: 301

DEL 01 ENERO AL 31 DE OCTUBRE DE 2014



Total de LPPDDHP : 30
 Total de TUPDDH-SEGOB : 0
 Total de Medidas Cautelares FEADLE: 27

**TOTAL DE SOLICITUDES DE MEDIDAS CAUTELARES
POR TIPO DE AUTORIDAD
DEL 5 DE JULIO DE 2010 AL 31 DE OCTUBRE DE 2014**



Total de solicitudes: 423

Nota:

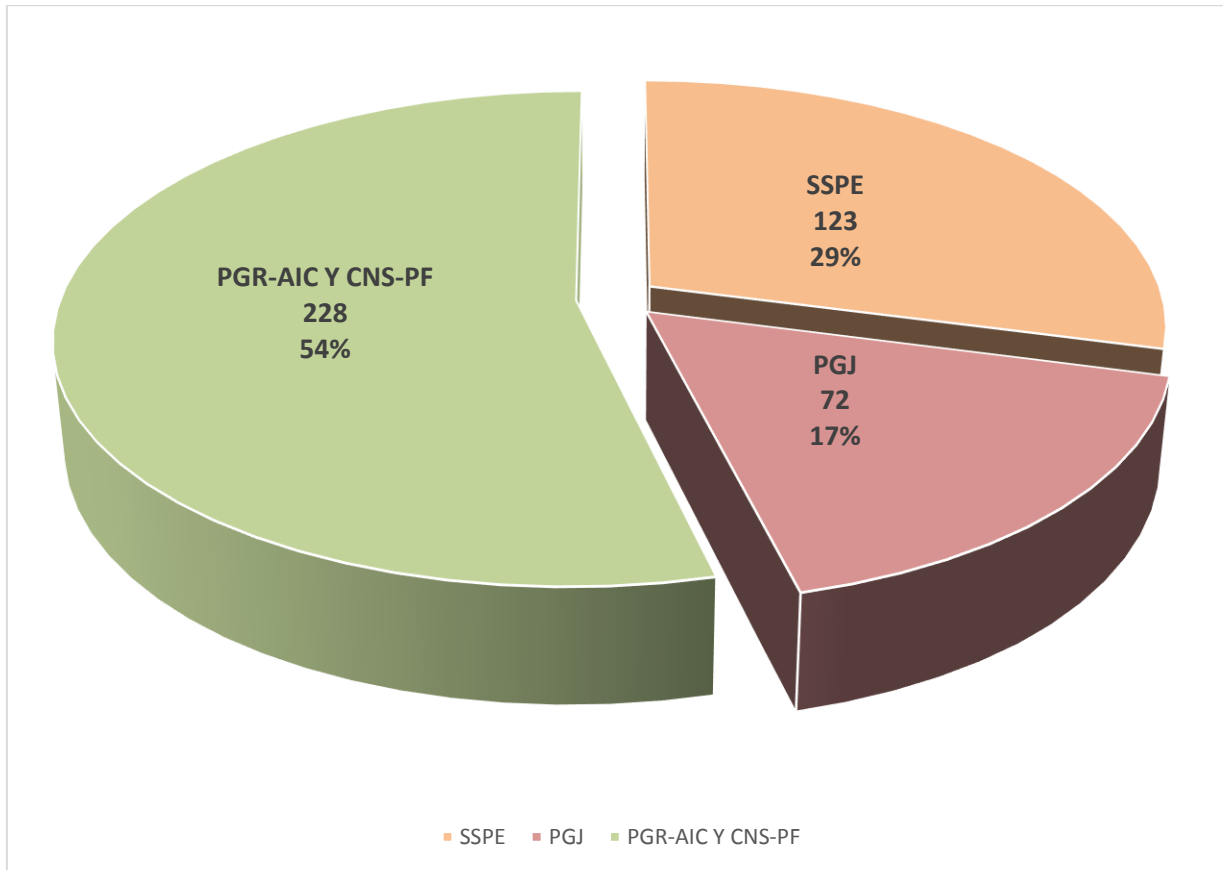
Federal:

Policía Federal Ministerial - Agencia de Investigación Criminal (PGR-AIC), Policía Federal (CNS-PF) y otras.

Estatal:

Secretarías de Seguridad Pública Estatales, Procuradurías y/o Fiscalías Generales, Policías Municipales.

**TOTAL DE SOLICITUDES DE MEDIDAS CAUTELARES
POR TIPO DE AUTORIDAD
DEL 5 DE JULIO DE 2010 AL 31 DE OCTUBRE DE 2014**



Total de solicitudes: 423

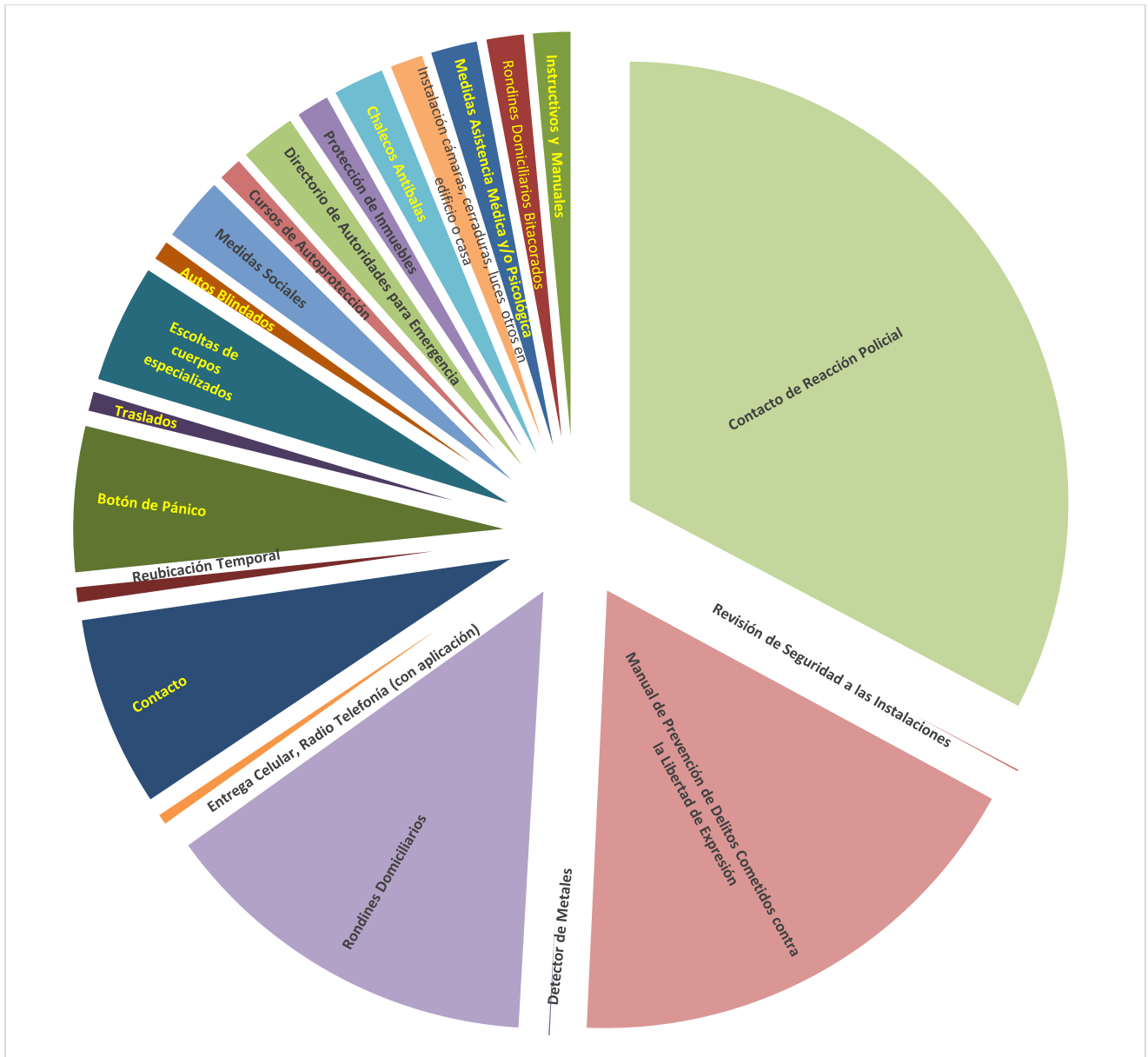
Nota:

PGR-AIC, CNS-PF y Otras: 228

Procuraduría General de Justicia Estatal (PGJ): 72

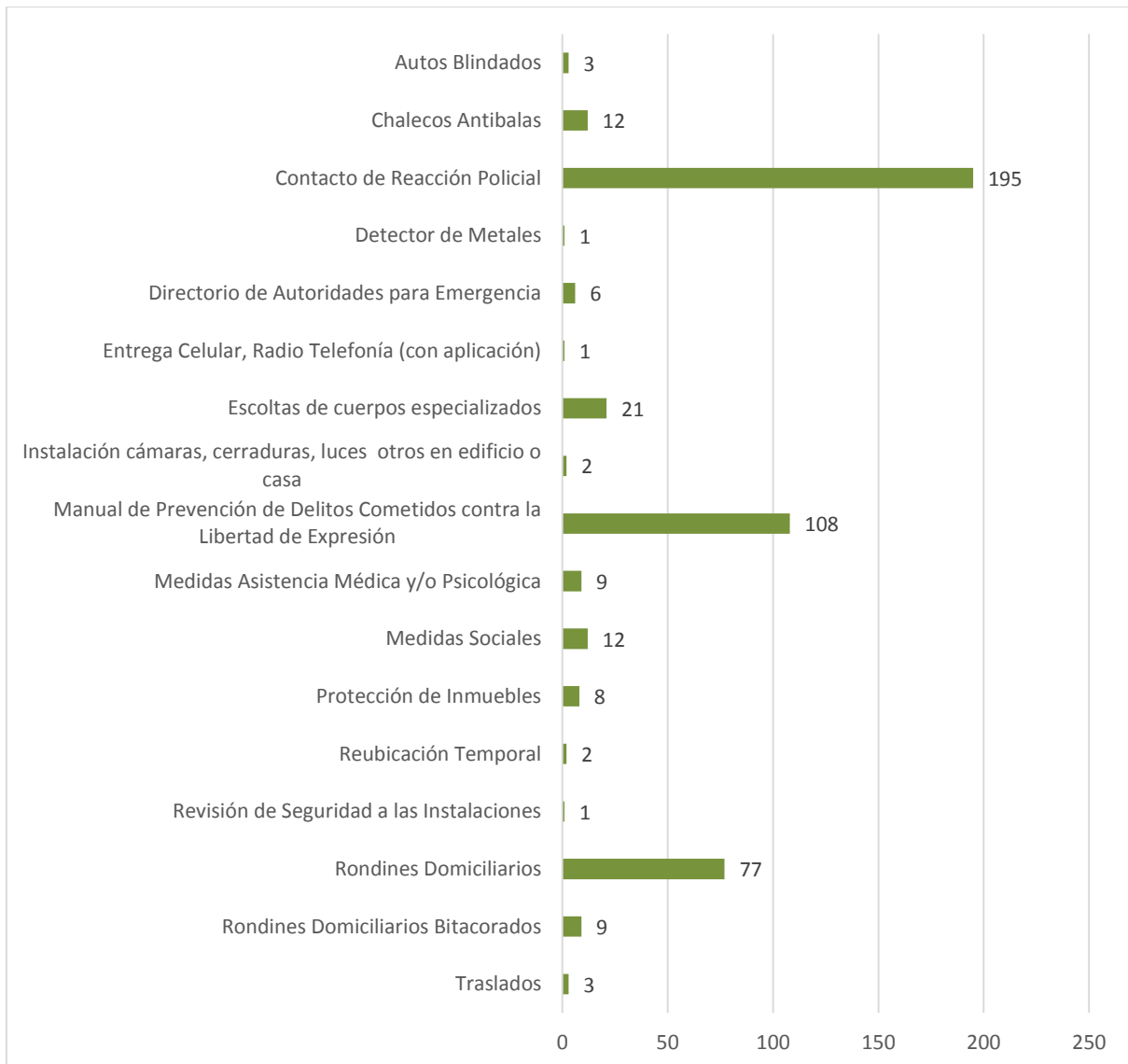
Secretaría de Seguridad Pública Estatal (SSPE): 123

**TOTAL DE TIPOS DE MEDIDAS CAUTELARES MINISTERIALES FEADLE
 Y EN COORDINACIÓN CON LA LPPDDHP Y TUPDDH-SEGOB
 DEL 5 DE JULIO DE 2010 AL 31 DE OCTUBRE DE 2014**



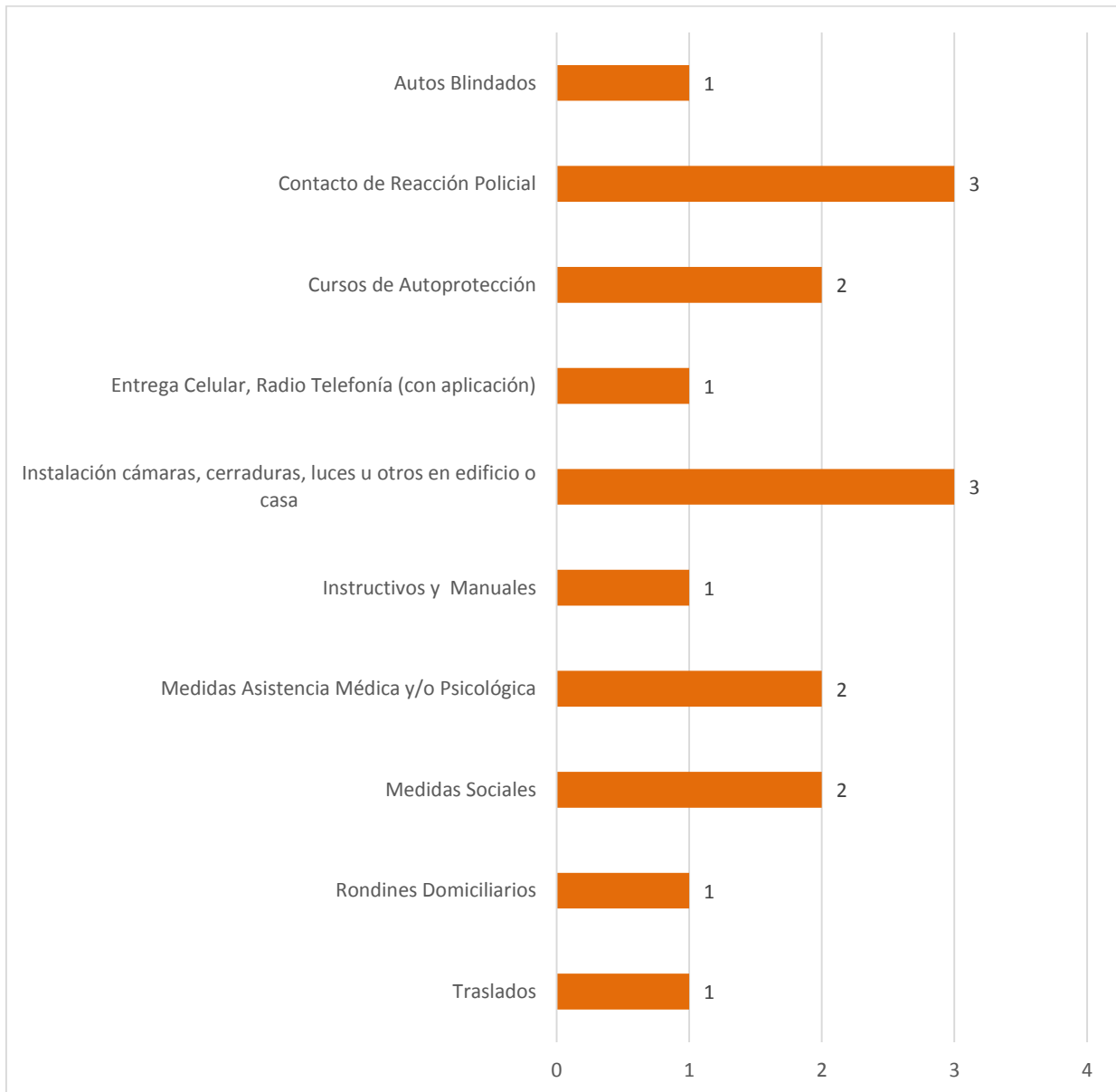
Total de Tipos de Medidas Cautelares: 605

**TIPOS DE MEDIDAS CAUTELARES MINISTERIALES
 FEADLE
 DEL 5 DE JULIO DE 2010 AL 31 DE OCTUBRE DE 2014**



Total de Tipos de Medidas: 470

**TIPOS DE MEDIDAS CAUTELARES MINISTERIALES
EN COORDINACIÓN CON LA TUPDDH-SEGOB
AL 31 DE OCTUBRE DE 2014**

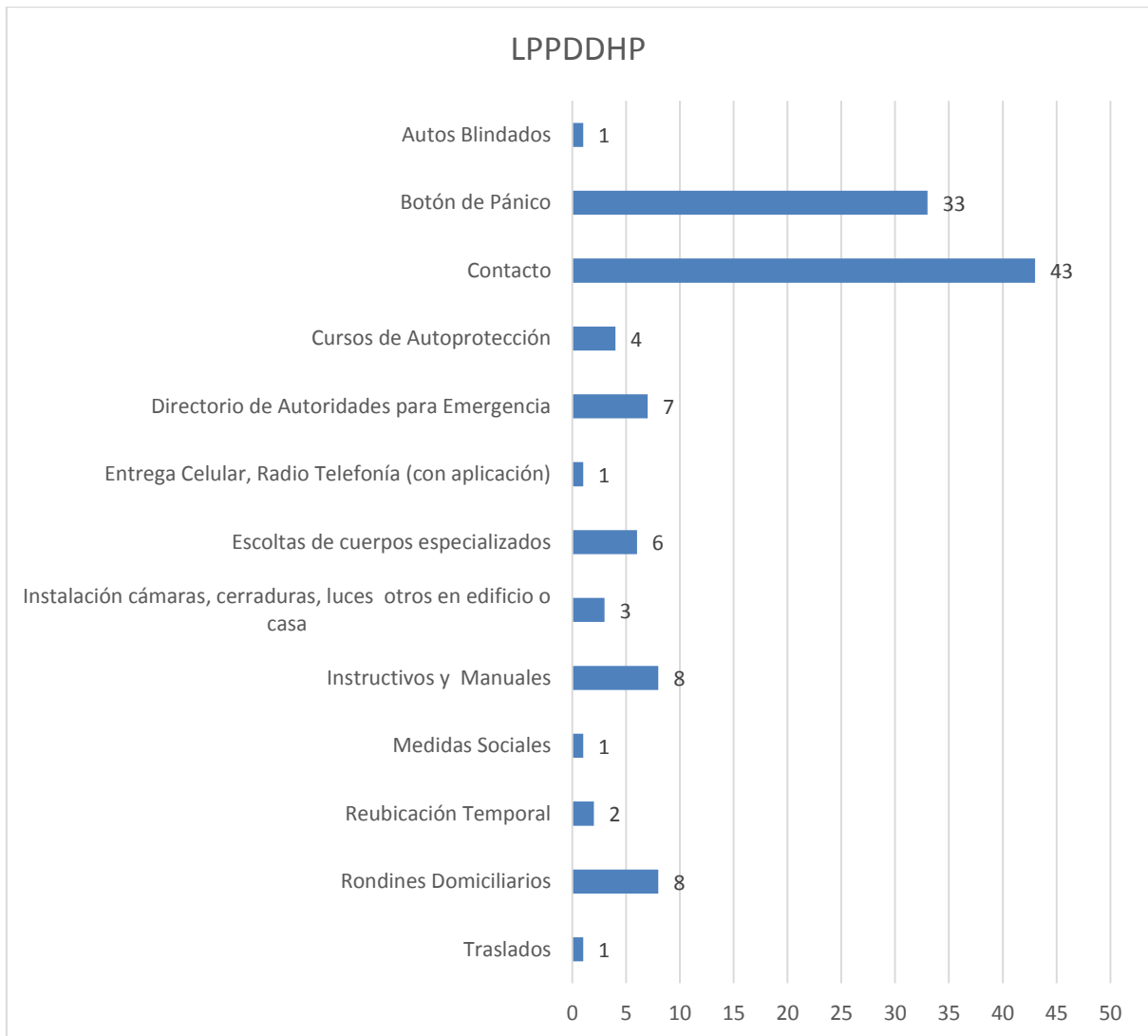


Total de Tipos de Medidas: 17

Nota:

Titular de la Unidad para la Promoción y Defensa de los Derechos Humanos (TUPDDH-SEGOB)

**TIPOS DE MEDIDAS CAUTELARES MINISTERIALES
EN COORDINACIÓN CON LA LPPDDHP
AL 31 DE OCTUBRE DE 2014**



Total de Tipos de Medidas: 118

Nota:

Ley para Protección de Personas Defensoras de Derechos Humanos y Periodistas (LPPDDHP)