

INFORME ESTADÍSTICO DE LA FISCALÍA ESPECIAL PARA LA ATENCIÓN DE DELITOS COMETIDOS CONTRA LA LIBERTAD DE EXPRESIÓN

Junio 2015

**REGISTRO DE HOMICIDIOS DE PERIODISTAS
ENERO DE 2000 AL 30 DE JUNIO DE 2015**

Fuente	2000	2001	2002	2003	2004	2005	2006	2007	2008	2009	2010	2011	2012	2013	2014	2015	Total
CNDH ¹	4	4	3	1	5	4	10	4	10	12	9	9	7	4	2	1	89
FEADLE ²	4	4	3	1	5	4	10	4	10	12	13	11	11	8	2	1	103

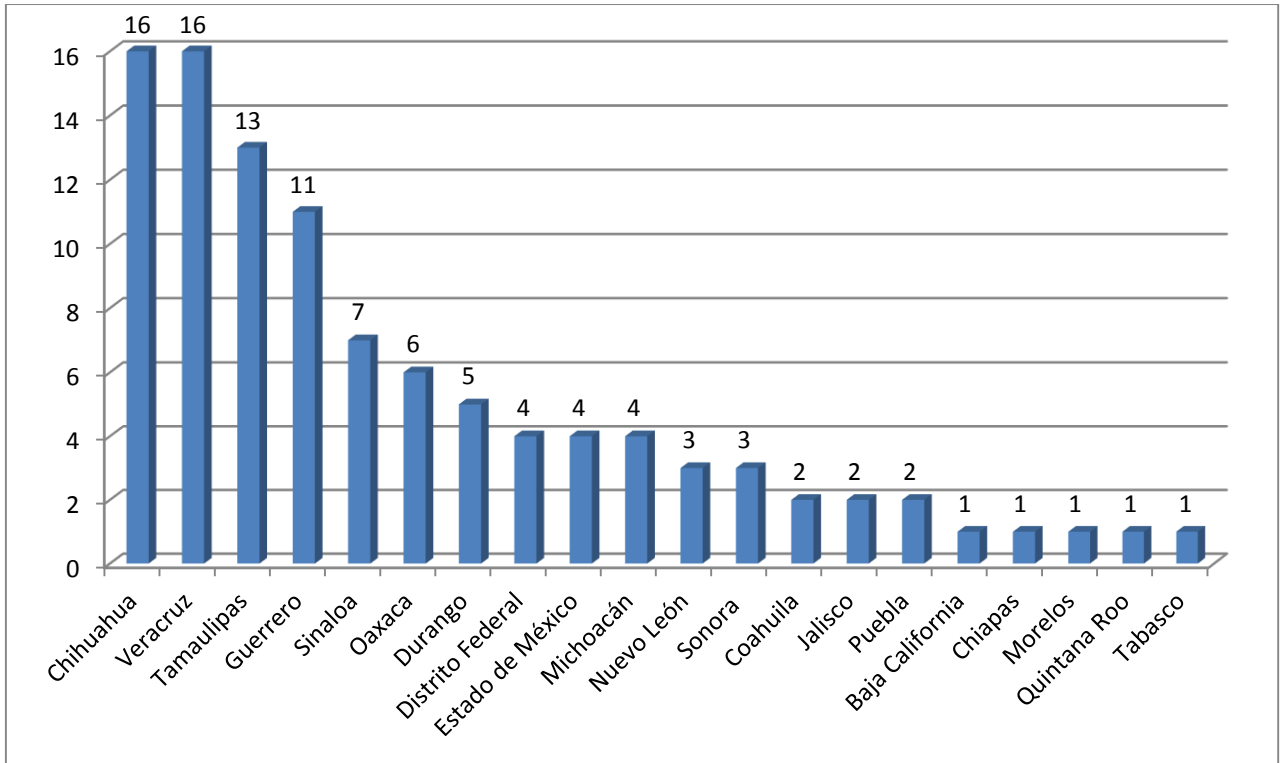
Fuente:

1. Comunicado de Prensa de la Comisión Nacional de los Derechos Humanos.
2. Fiscalía Especial para la Atención de Delitos cometidos contra la Libertad de Expresión.

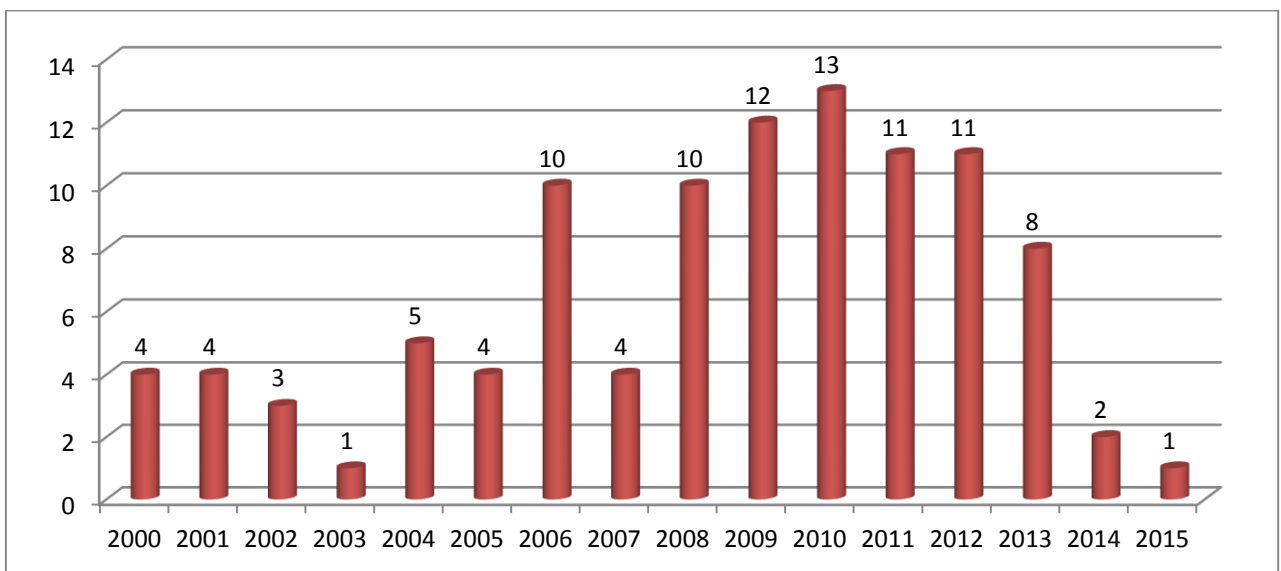
**REGISTRO DE HOMICIDIOS DE PERIODISTAS POR ENTIDAD FEDERATIVA Y AÑO
ENERO DE 2000 AL 30 DE JUNIO DE 2015**

Estados	2000	2001	2002	2003	2004	2005	2006	2007	2008	2009	2010	2011	2012	2013	2014	2015	Total
Baja California					1												1
Chiapas							1										1
Chihuahua	1	2					1		3	2	2	1	3	1			16
Coahuila											1			1			2
Distrito Federal			1				1					2					4
Durango		1								4							5
Estado de México	1								2					1			4
Guerrero				1	1		1	1		3	4						11
Jalisco						1				1							2
Michoacán							1	1	1		1						4
Morelos													1				1
Nuevo León											1	2					3
Oaxaca							2		2					1	1		6
Puebla													1	1			2
Quintana Roo										1							1
Sinaloa					1			1			2	1		2			7
Sonora								1				1	1				3
Tabasco									1								1
Tamaulipas	2	1	1		2	1	1		1		2	1		1			13
Veracruz			1			2	2			1		3	5		1	1	16
Total	4	4	3	1	5	4	10	4	10	12	13	11	11	8	2	1	103

**REGISTRO DE HOMICIDIOS DE PERIODISTAS POR ENTIDAD FEDERATIVA
 ENERO DE 2000 AL 30 DE JUNIO DE 2015**



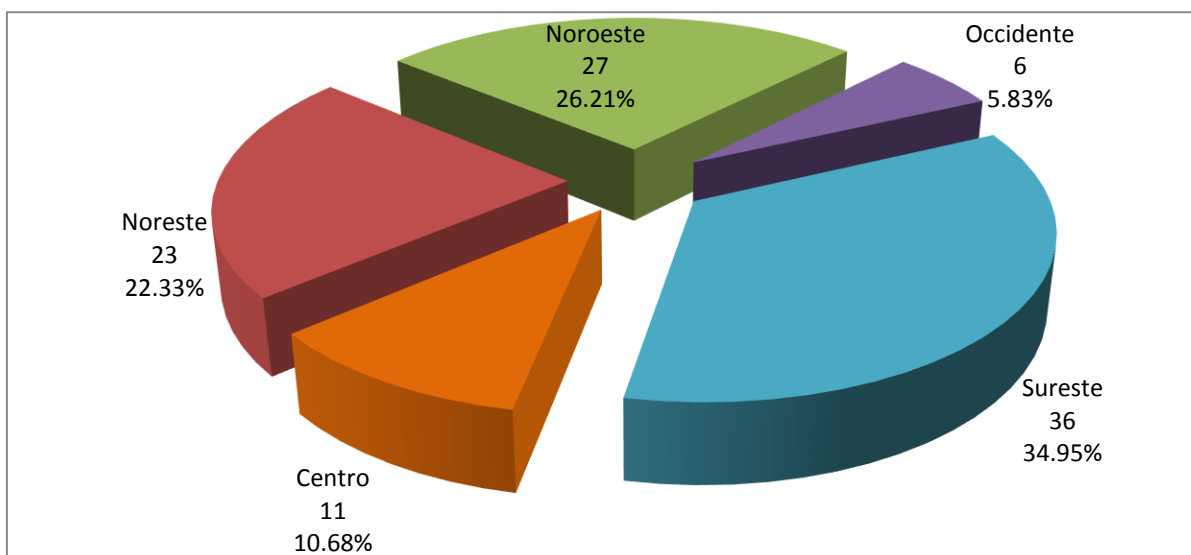
**REGISTRO DE HOMICIDIOS DE PERIODISTAS POR AÑO
 ENERO DE 2000 AL 30 DE JUNIO DE 2015**



**REGISTRO DE HOMICIDIOS DE PERIODISTAS POR REGIÓN
ENERO DE 2000 AL 30 DE JUNIO DE 2015**

Centro	Noreste	Noroeste	Occidente	Sureste
Distrito Federal	Coahuila	Baja California	Aguascalientes	Campeche
Estado de México	Durango	Baja California Sur	Colima	Chiapas
Hidalgo	Nuevo León	Chihuahua	Guanajuato	Guerrero
Morelos	San Luis Potosí	Sinaloa	Jalisco	Oaxaca
Puebla	Tamaulipas	Sonora	Michoacán	Quintana Roo
Tlaxcala	Zacatecas		Nayarit	Tabasco
			Querétaro	Veracruz
				Yucatán
11	23	27	6	36

**REGISTRO DE HOMICIDIOS DE PERIODISTAS POR REGIÓN
ENERO DE 2000 AL 30 DE JUNIO DE 2015**



**REGISTRO DE INDAGATORIAS VINCULADAS CON
HOMICIDIOS DE PERIODISTAS
A PARTIR DEL 5 DE JULIO DE 2010* AL 30 DE JUNIO DE 2015**

Fuente	2010	2011	2012	2013	2014	2015	Total
FEADLE	5	4	11	8	2	1	31**

* Fecha en la que se creó la FEADLE

**Se consideró la fecha del inicio de la investigación (AC o AP)

**REGISTRO DE PERIODISTAS DESAPARECIDOS
ENERO DE 2000 AL 30 DE JUNIO DE 2015**

Fuente	2000	2001	2002	2003	2004	2005	2006	2007	2008	2009	2010	2011	2012	2013	2014	2015	Total
CNDH ¹	0	0	0	0	0	1	1	3	1	2	4	1	5	3	1	1	23
FEADLE ²	0	0	0	0	0	1	1	3	1	2	5	2	6*	3	0	1	25

Fuente

1. Comunicados de Prensa de la Comisión Nacional de los Derechos Humanos.

2. Fiscalía Especial para la Atención de Delitos cometidos contra la Libertad de Expresión.

* Se registró la desaparición de dos periodistas, quienes posteriormente fueron localizados.

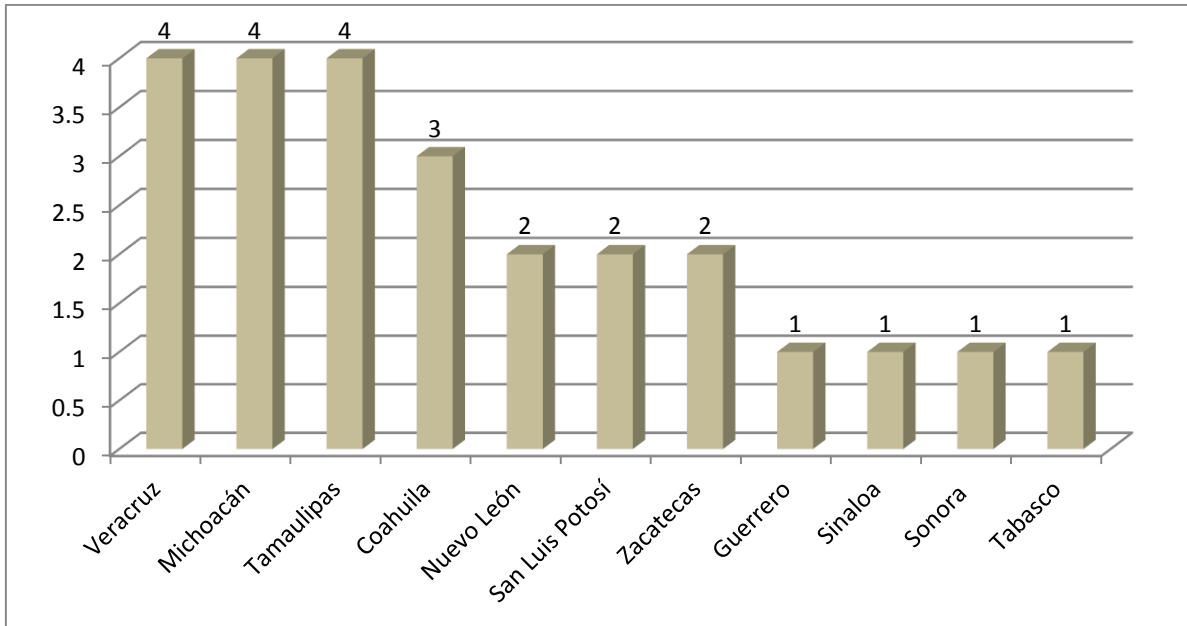
**REGISTRO DE PERIODISTAS DESAPARECIDOS POR ENTIDAD FEDERATIVA Y AÑO
ENERO DE 2005 AL 30 DE JUNIO DE 2015**

Estados	2005	2006	2007	2008	2009	2010	2011	2012	2013	2014	2015	Total
Coahuila		1					1		1			3
Guerrero							1					1
Michoacán				1	2	1						4
Nuevo León			2									2
San Luis Potosí								2				2
Sinaloa											1	1
Sonora	1											1
Tabasco			1									1
Tamaulipas						2		2				4
Veracruz						1		2	1			4
Zacatecas						1			1			2
Total	1	1	3	1	2	5	2	6	3	0	1	25

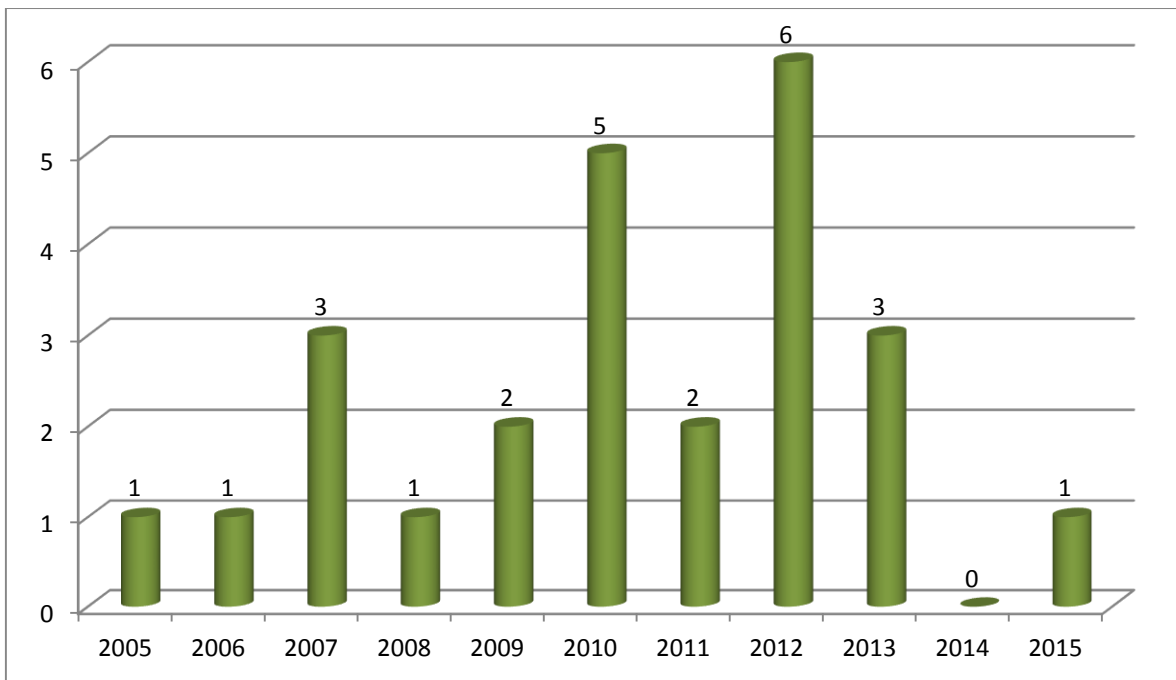
Fuente: Fiscalía Especial para la Atención de Delitos cometidos contra la Libertad de Expresión.

Nota: Durante el período 2000 a 2004 no se tiene registro de periodistas desaparecidos.

**REGISTRO DE PERIODISTAS DESAPARECIDOS POR ENTIDAD FEDERATIVA
 ENERO DE 2005 AL 30 DE JUNIO DE 2015**



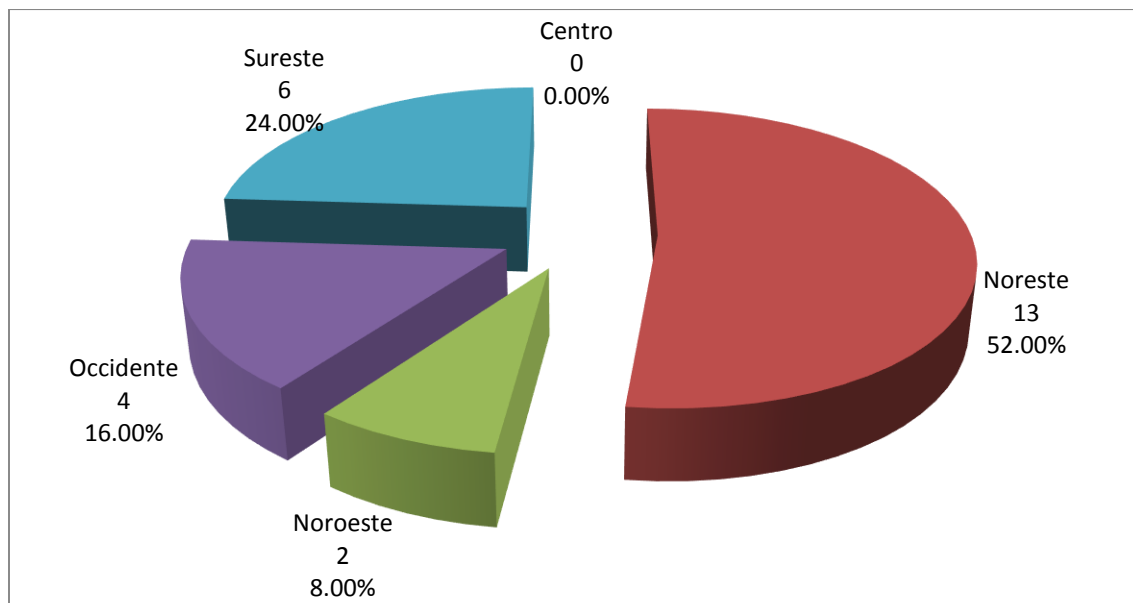
**REGISTRO DE PERIODISTAS DESAPARECIDOS POR AÑO
 ENERO DE 2005 AL 30 DE JUNIO DE 2015**



**REGISTRO DE PERIODISTAS DESAPARECIDOS POR REGIÓN
 ENERO DE 2005 AL 30 DE JUNIO DE 2015**

Centro	Noreste	Noroeste	Occidente	Sureste
Distrito Federal	Coahuila	Baja California	Aguascalientes	Campeche
Estado de México	Durango	Baja California Sur	Colima	Chiapas
Hidalgo	Nuevo León	Chihuahua	Guanajuato	Guerrero
Morelos	San Luis Potosí	Sinaloa	Jalisco	Oaxaca
Puebla	Tamaulipas	Sonora	Michoacán	Quintana Roo
Tlaxcala	Zacatecas		Nayarit	Tabasco
			Querétaro	Veracruz
				Yucatán
0	13	2	4	6

**REGISTRO DE PERIODISTAS DESAPARECIDOS POR REGIÓN
 ENERO DE 2005 AL 30 DE JUNIO DE 2015**



**INDAGATORIAS INSTRUIDAS POR PERIODISTAS DESAPARECIDOS
 A PARTIR DEL 5 DE JULIO DE 2010* AL 30 DE JUNIO DE 2015**

Fuente	2010	2011	2012	2013	2014	2015	Total
FEADLE	1	2	6	3	0	1	13**

* Fecha en la que se creó la FEADLE.

** Se consideró la fecha de inicio de la investigación (AC o AP)

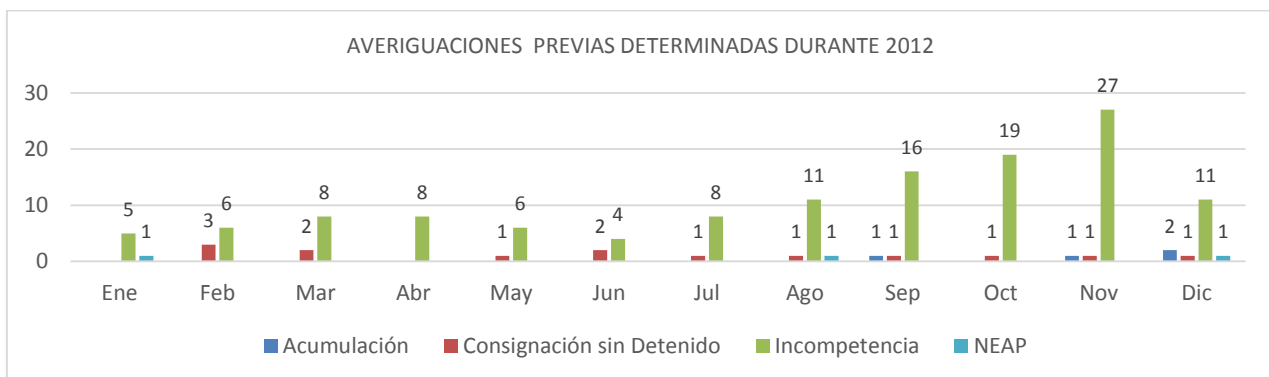
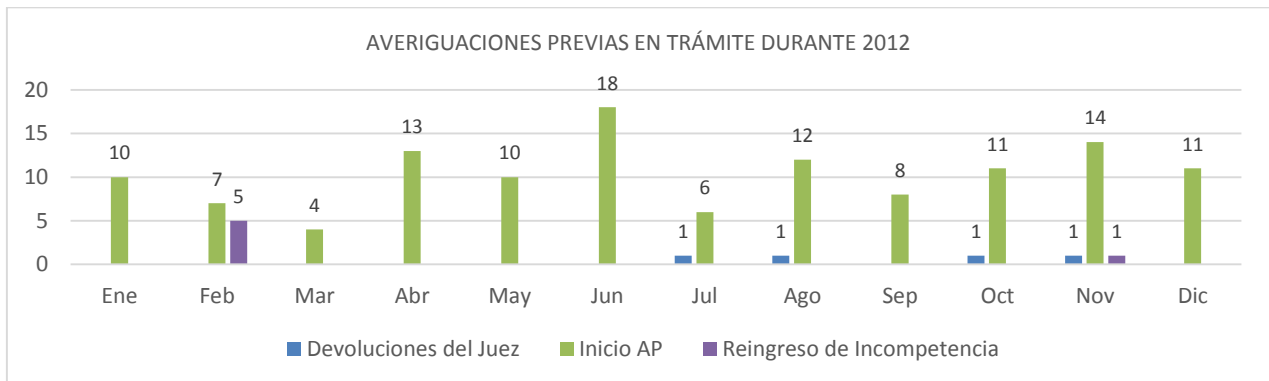
**INICIOS Y DETERMINACIONES DE AVERIGUACIONES PREVIAS INSTRUIDAS POR
DELITOS COMETIDOS EN AGRAVIO DE PERIODISTAS Y MEDIOS DE COMUNICACIÓN
A PARTIR DEL 5 DE JULIO DE 2010 AL 30 DE JUNIO DE 2015**

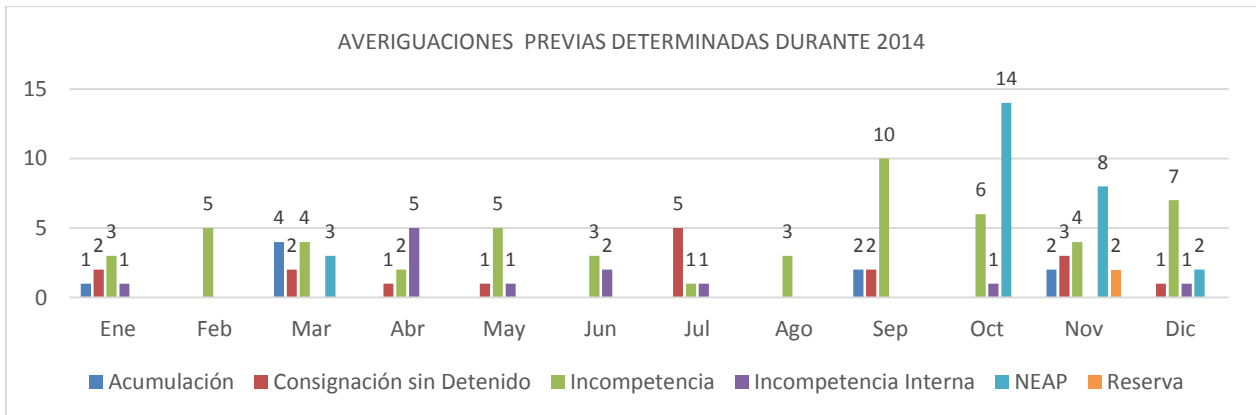
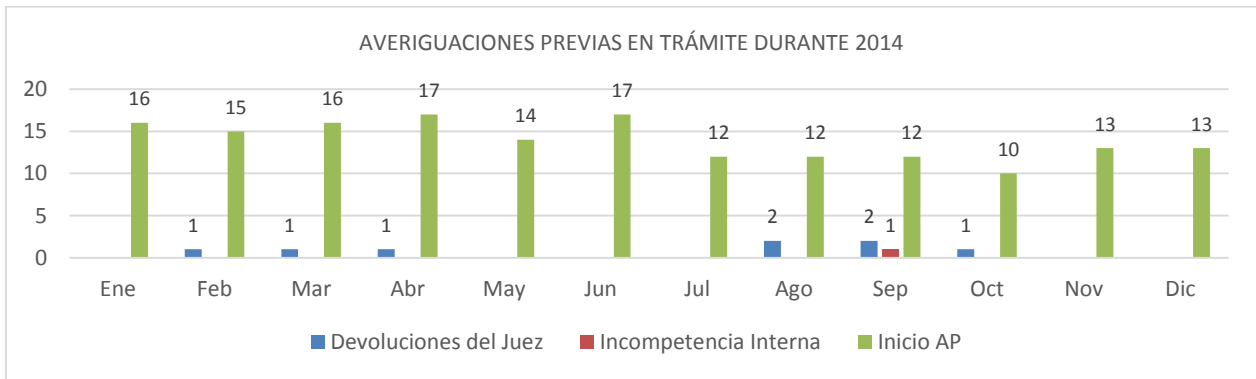
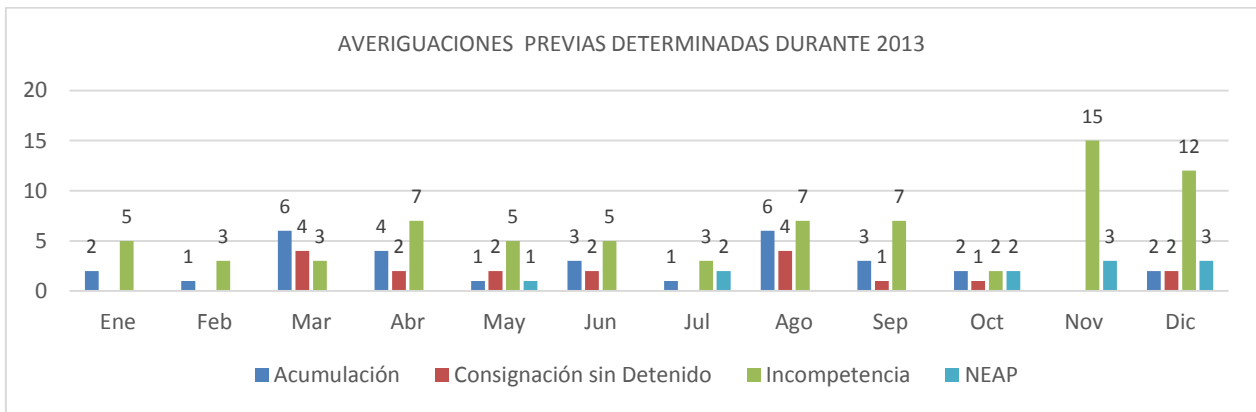
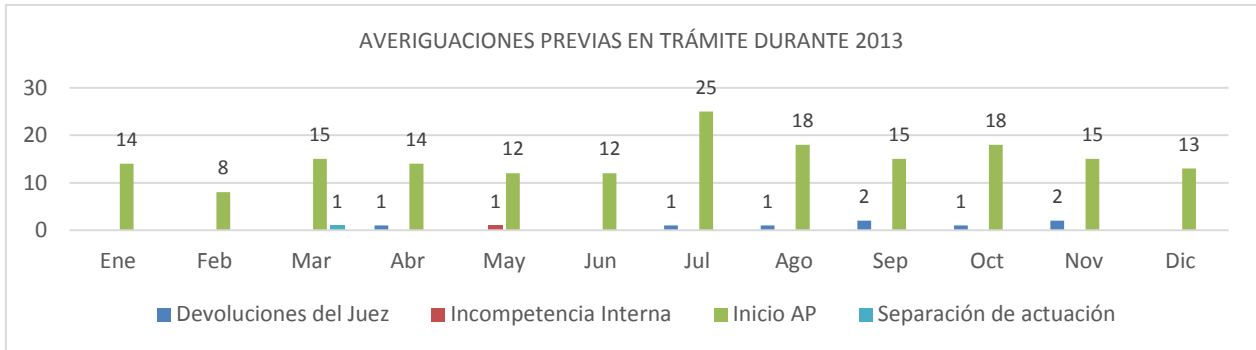
Averiguaciones Previas						
Concepto	2010*	2011	2012	2013	2014	2015**
Existencia Anterior (Rezago)***	18	38	82	66	121	177
Iniciadas	41	131	124	179	167	63
Inicio por Incompetencia Interna	-	1	-	1	1	10
Reingresos	1	6	10	9	8	4
Total en trámite	60	176	216	255	297	254
Incompetencias	14	74	129	74	53	19
Consignaciones	7	16	14	18	17	12
Acumulaciones	-	2	4	31	9	10
No Ejercicio de la Acción Penal	-	1	3	11	27	11
Reserva	-	-	-	-	2	3
Otros Despachos (Incompetencia a otras áreas de PGR)	1	1			12	1
Total de despachos	22	94	150	134	120	56
Pendientes	38	82	66	121	177	198

* A partir del 5 de julio de 2010

** Al 30 de junio de 2015

*** Cierre anual



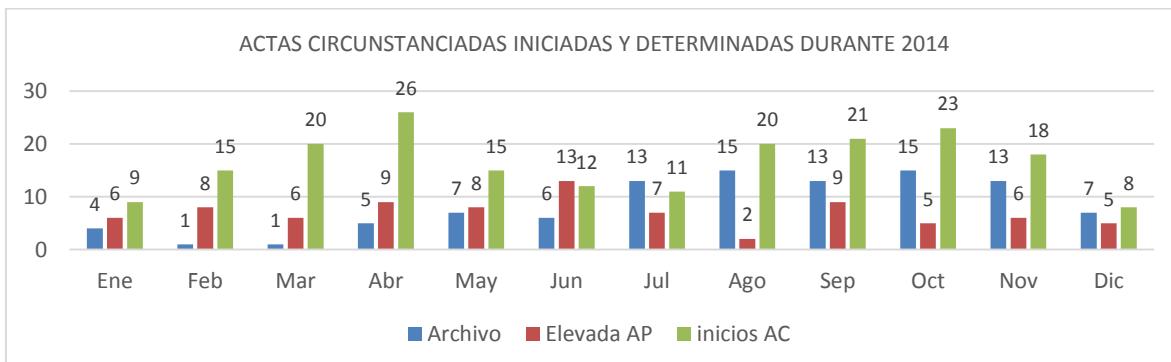
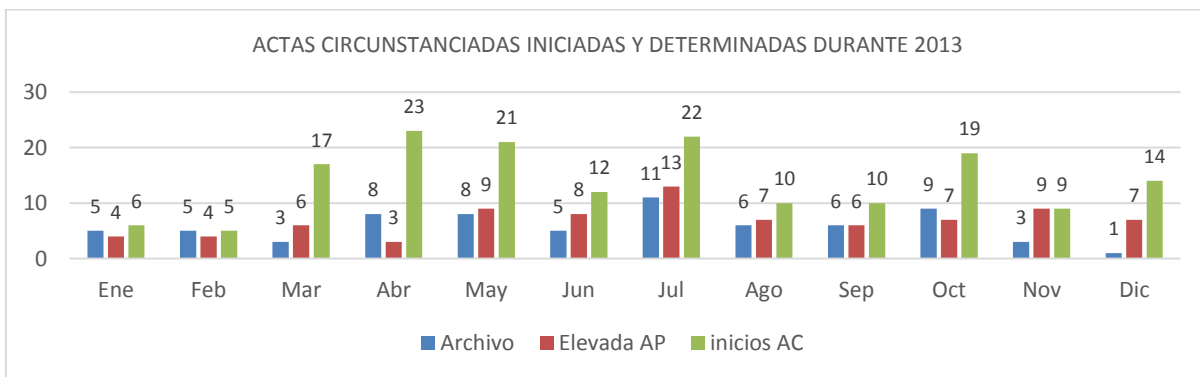
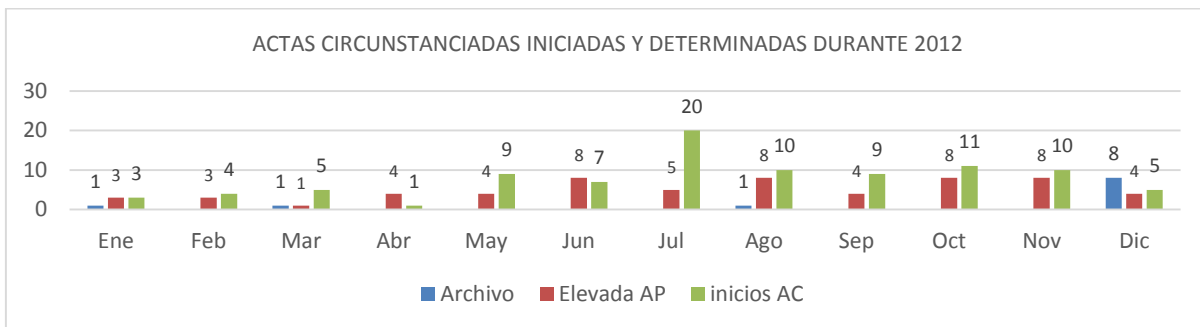


**INICIOS Y DETERMINACIONES DE ACTAS CIRCUNSTANCIADAS INSTRUIDAS POR
DELITOS COMETIDOS EN AGRAVIO DE PERIODISTAS Y MEDIOS DE COMUNICACIÓN
A PARTIR DEL 5 DE JULIO DE 2010 AL 30 DE JUNIO DE 2015**

Actas Circunstanciadas						
Concepto	2010*	2011	2012	2013	2014	2015**
Existencia Anterior (Rezago)	10	25	8	31	46	60
Iniciadas	34	58	94	168	198	120
Total en trámite	44	83	102	199	244	180
Elevadas a AP	9	57	60	83	84	28
Archivo	10	18	11	70	100	53
Total de despachos	19	75	71	153	184	81
Pendientes	25	8	31	46	60	99

* A partir del 5 de julio de 2010

** Al 30 de junio de 2015



**CONSIGNACIONES
 A PARTIR DEL 5 DE JULIO DE 2010 AL 30 DE JUNIO DE 2015**

Averiguaciones Previas	
Año	Cantidad
2010*	7
2011	16
2012	14
2013	18
2014	17
2015**	12

* A partir del 5 de julio de 2010

** Al 30 de junio de 2015



* A partir del 5 de julio de 2010

** Al 30 de junio de 2015

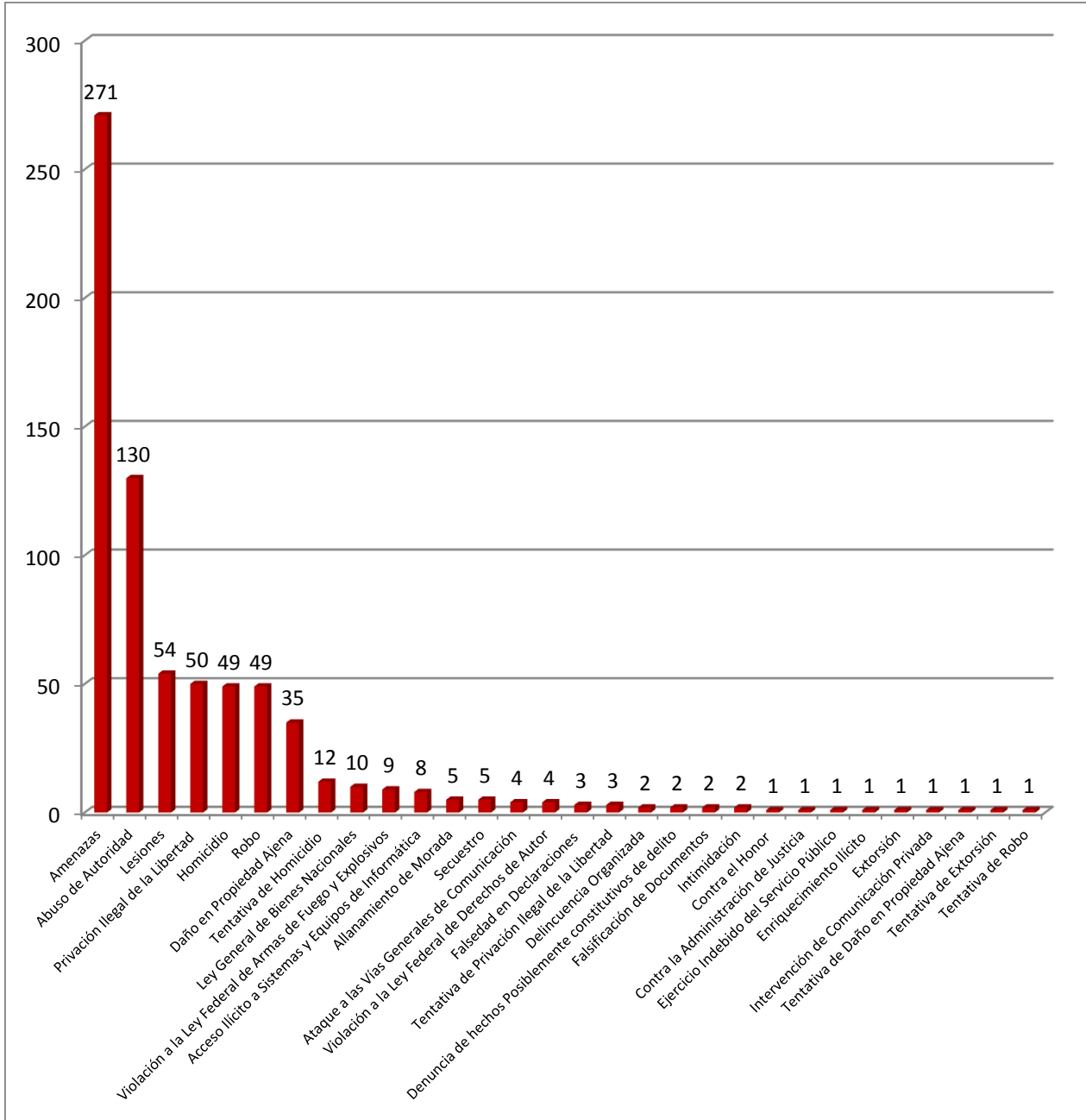
**AVERIGUACIONES PREVIAS. DESGLOSE POR DELITO
A PARTIR DEL 5 DE JULIO DE 2010 AL 30 DE JUNIO DE 2015**

Delito	2010*	2011	2012	2013	2014	2015**
Abuso de Autoridad	11	31	18	26	32	12
Acceso Ilícito a Sistemas y Equipos de Informática		1	2	3	2	
Allanamiento de Morada				2	3	
Amenazas	11	45	45	66	67	37
Ataque a las Vías Generales de Comunicación			2	1	1	
Contra el Honor	1					
Contra la Administración de Justicia					1	
Daño en Propiedad Ajena	2	5	5	16	5	2
Delincuencia Organizada					1	1
Denuncia de hechos posiblemente constitutivos de delito					2	
Ejercicio Indevido del Servicio Público				1		
Enriquecimiento Ilícito		1				
Extorsión					1	
Falsedad en Declaraciones	2		1			
Falsificación de Documentos			1		1	
Homicidio	4	13	12	15	2	3
Intervención de Comunicación Privada			1			
Intimidación		2				
Lesiones	2	12	9	11	15	5
Ley General de Bienes Nacionales					10	
Privación Ilegal de la Libertad	1	9	14	17	3	6
Robo	4	5	6	18	11	5
Secuestro		1			4	
Tentativa de Daño en Propiedad Ajena				1		
Tentativa de Extorsión					1	
Tentativa de Homicidio	1	6			4	1
Tentativa de Privación Ilegal de la Libertad		1	1	1		
Tentativa de Robo					1	
Violación a la Ley Federal de Armas de Fuego y Explosivos	1		6	1		1
Violación a la Ley Federal de Derechos de Autor	1		1	1	1	
Total	41	132	124	180	168	73

* A partir del 5 de julio de 2010

** Al 30 de junio de 2015

**INCIDENCIA DELICTIVA DE LAS INDAGATORIAS INICIADAS EN LA FEADLE
 A PARTIR DEL 5 DE JULIO DE 2010 AL 30 DE JUNIO DE 2015**



TOTAL: 718

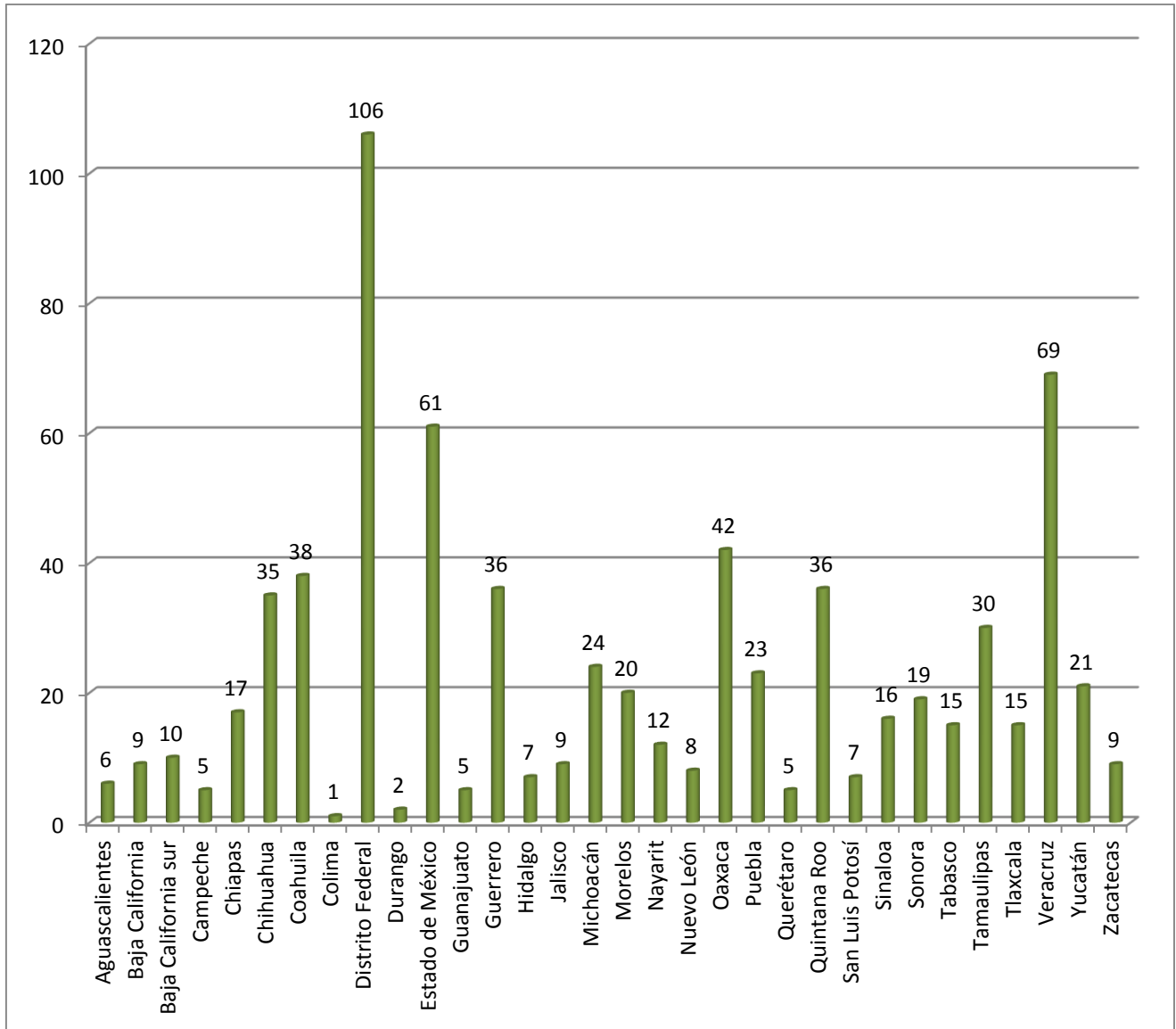
**AVERIGUACIONES PREVIAS. DESGLOSE POR ESTADO A PARTIR
 DEL 5 DE JULIO DE 2010 AL 30 DE JUNIO DE 2015**

Estado	Año					
	2010*	2011	2012	2013	2014	2015**
Aguascalientes		5				1
Baja California	1		1	5	1	1
Baja California sur	2	3	1		4	
Campeche			1	2	2	
Chiapas		1	2	5	8	1
Chihuahua	3	9	5	10	5	3
Coahuila		5	4	21	6	2
Colima				1		
Distrito Federal	8	22	15	30	23	8
Durango		1		1		
Estado de México	6	13	16	9	10	7
Guanajuato		1	2		2	
Guerrero	1	3	4	7	16	5
Hidalgo		4	1		1	1
Jalisco		1		3	3	2
Michoacán		5	5	4	9	1
Morelos	3	7	5	2	2	1
Nayarit		1	3	6		2
Nuevo León		1	5	1	1	
Oaxaca	1	4	2	15	14	6
Puebla	2	6	4	4	6	1
Querétaro			1	2	1	1
Quintana Roo	3	12	10	5	4	2
San Luis Potosí			4		3	
Sinaloa		1	2	5	5	3
Sonora		2	2	4	6	5
Tabasco	5	1	1	2	2	4
Tamaulipas		7	9	7	3	4
Tlaxcala	2		3	5	4	1
Veracruz	2	11	13	16	18	9
Yucatán	1	4	3	3	8	2
Zacatecas	1	2		5	1	
Total	41	132	124	180	168	73

* A partir del 5 de julio de 2010

** Al 30 de junio de 2015

**AVERIGUACIONES PREVIAS. DESGLOSE POR ESTADO
 A PARTIR DEL 5 DE JULIO DE 2010 AL 30 DE JUNIO DE 2015**



TOTAL: 718

**AVERIGUACIONES PREVIAS INICIADAS POR DELITOS COMETIDOS EN AGRAVIO DE MEDIOS DE
 COMUNICACIÓN (DESGLOSE POR ESTADO/DELITO)
 A PARTIR DEL 5 DE JULIO DE 2010 AL 30 DE JUNIO DE 2015**

Averiguaciones Previas			
Año	Estado y delito	Cantidad	Total
2010*	➤ Tabasco (Daño en Propiedad Ajena)	1	1
2011	➤ Veracruz (Daño en Propiedad Ajena)	1	1
2012	➤ Chihuahua (Ataques a las Vías de Comunicación)	1	7
	➤ Nuevo León (Violación a la Ley Federal de Armas de Fuego y Explosivos y Daño en Propiedad Ajena)	5	
	➤ Tamaulipas (Daño en Propiedad Ajena)	1	
2013	➤ Chihuahua, (Daño en Propiedad Ajena)	2	7
	➤ Coahuila (Tentativa de Homicidio y Daño en Propiedad Ajena)	3	
	➤ Jalisco (Daño en Propiedad Ajena)	1	
	➤ Quintana Roo (Daño en propiedad Ajena, lesiones)	1	
2014	Ninguno		
2015**	➤ Estado de México (Tentativa de Homicidio y Daño en Propiedad Ajena)	1	3
	➤ Tamaulipas (Daño en Propiedad Ajena)***	2	

* A partir del 5 de julio de 2010

** Al 30 de junio de 2015

*** Corresponden a Actas Circunstanciadas

**AVERIGUACIONES PREVIAS INICIADAS POR DELITOS COMETIDOS EN AGRAVIO
 DE PERIODISTAS Y MEDIOS DE COMUNICACIÓN
 A PARTIR DEL 5 DE JULIO DE 2010 AL 30 DE JUNIO DE 2015**

Averiguaciones Previas	Año						Total
	2010*	2011	2012	2013	2014	2015**	
Periodistas	40	131	117	173	168	72	701
Medios de comunicación	1	1	7	7	0	1	17
Total	41	132	124	180	168	73	718

* A partir del 5 de julio de 2010

** Al 30 de junio de 2015

**ASUNTOS ATRAÍDOS POR LA FEADLE, CON MOTIVO DE LA ENTRADA
 EN VIGOR DE LA REFORMA A LA LEY SECUNDARIA, REGLAMENTARIA
 DE LA FRACCIÓN XXI DEL ARTÍCULO 73 CONSTITUCIONAL
 4 DE MAYO DE 2013 AL 30 DE JUNIO DE 2015**

Estado	Delitos								
	Abuso de Autoridad	Amenazas	Daño en Propiedad Ajena	Homicidio	Lesiones	Privación Ilegal de la Libertad	Robo	Tentativa de Robo	Tentativa de Homicidio
2013									
Chihuahua				1					
Coahuila	1						1		
Estado de México	2								
Sinaloa				1					
Tabasco			1						
Tlaxcala					1				
Veracruz		1							
Total	9	3	1	2	1		1	0	0
2014									
Campeche					1				
Coahuila	1								
Chiapas			1						
Distrito Federal	1	3			1		2	1	
Estado de México									1
Oaxaca		1							
Querétaro	1								
Quintana Roo	1								
Veracruz	1	1		4					
Total	21	5	5	1	4	2	2	1	1
2015									
Baja California Sur		1							
Distrito Federal		2							
Guerrero						1			
Oaxaca	1								
Tabasco	1								
Tamaulipas	1								
Total	7	3	3			1			
Gran Total	37	11	9	2	6	3	1	3	1

* Al 30 de junio de 2015

**CUADRO COMPARATIVO DE AVERIGUACIONES PREVIAS
INICIADAS Y DETERMINADAS
DE ENERO A JUNIO DE 2011, 2012, 2013, 2014 y 2015**

Inicios					
Concepto	ene-jun 2011	ene-jun 2012	ene- jun 2013	ene- jun 2014	ene- jun 2015
Averiguaciones Previas Iniciadas	64	62	76	95	73
Rezago de años anteriores*	38	82	66	121	177
Reingresos devolución del Juez			1	3	3
Reingresos por incompetencia	1	5			1
Separación de Actuaciones			1		
Averiguaciones Previas Atendidas	103	149	144	219	254

* Cierre anual

Fuente: Fiscalía Especial para la Atención de Delitos cometidos contra la Libertad de Expresión.

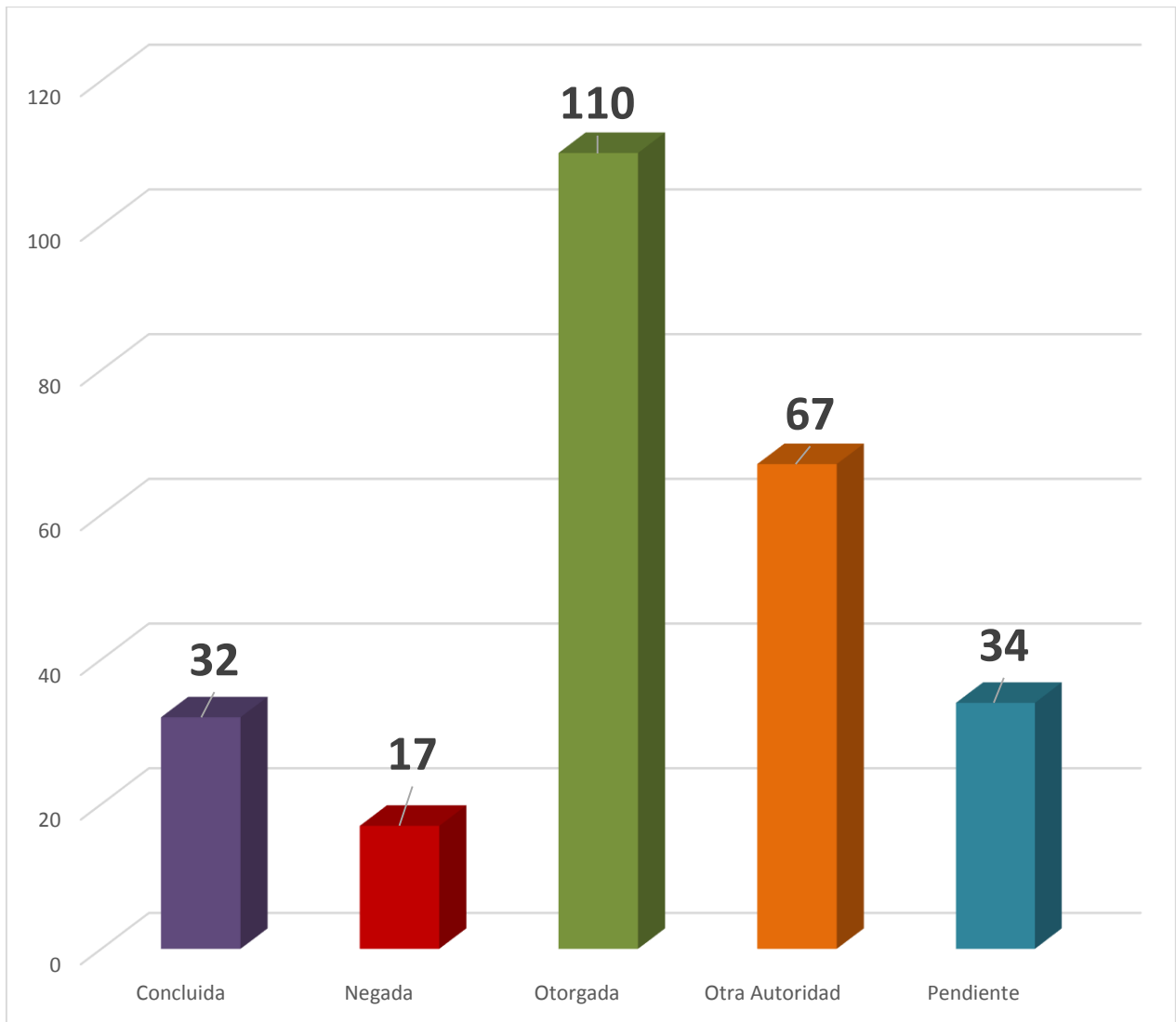
Determinaciones					
Concepto	ene- jun 2011	ene- jun 2012	ene- jun 2013	ene- jun 2014	ene- jun 2015
Ejercicio de la Acción Penal	8	8	10	6	12
Incompetencias	17	37	28	31	20
No Ejercicio de la Acción Penal		1	1	3	11
Reserva					3
Acumulaciones	1		17	5	10
Total Determinaciones	26	46	56	45	56

Fuente: Fiscalía Especial para la Atención de Delitos cometidos contra la Libertad de Expresión.

**MEDIDAS CAUTELARES
Y DE PROTECCIÓN
OTORGADAS POR LA
FISCALÍA ESPECIAL PARA
LA ATENCIÓN
DE DELITOS COMETIDOS
CONTRA LA LIBERTAD DE EXPRESIÓN**

Junio 2015

**TOTAL DE MEDIDAS CAUTELARES EN AVERIGUACIONES PREVIAS
DESGLOSE POR ESTATUS
DEL 5 DE JULIO DE 2010 AL 30 DE JUNIO DE 2015**



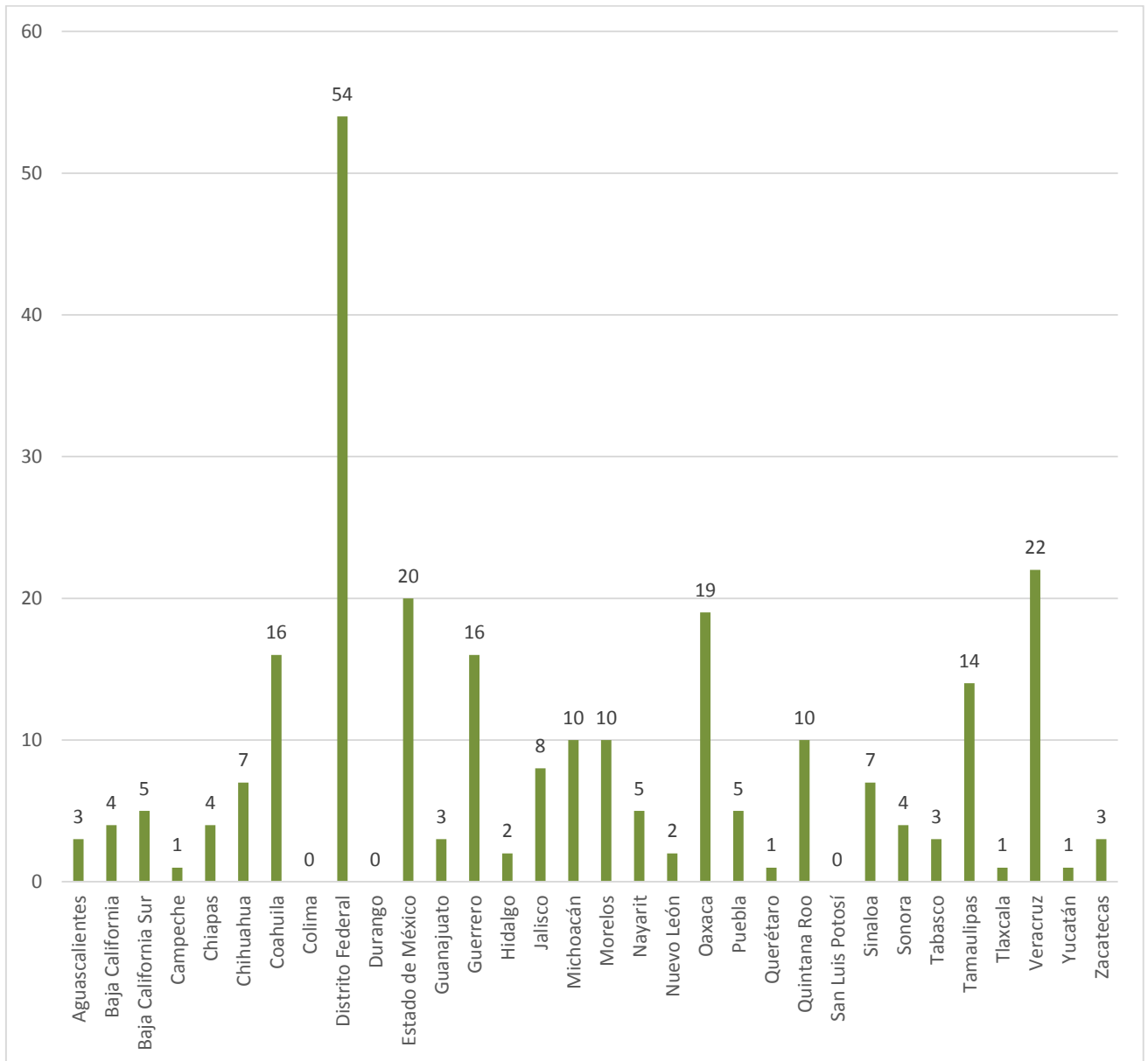
Total: 260 APs

Nota:

Concluida = No Ejercicio de la Acción Penal y Archivo

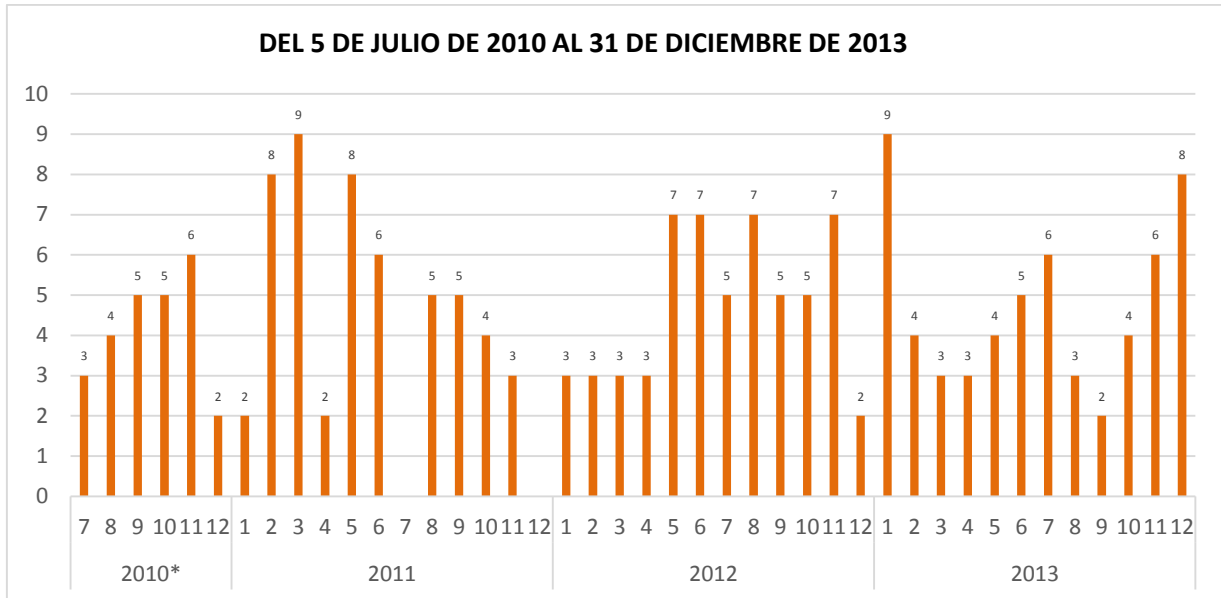
Otra Autoridad = Incompetencia y Consignación

**TOTAL DE AVERIGUACIONES PREVIAS CON MEDIDAS CAUTELARES
 POR ENTIDAD FEDERATIVA
 DEL 5 DE JULIO DE 2010 AL 30 DE JUNIO DE 2015**



Total: 260 APs

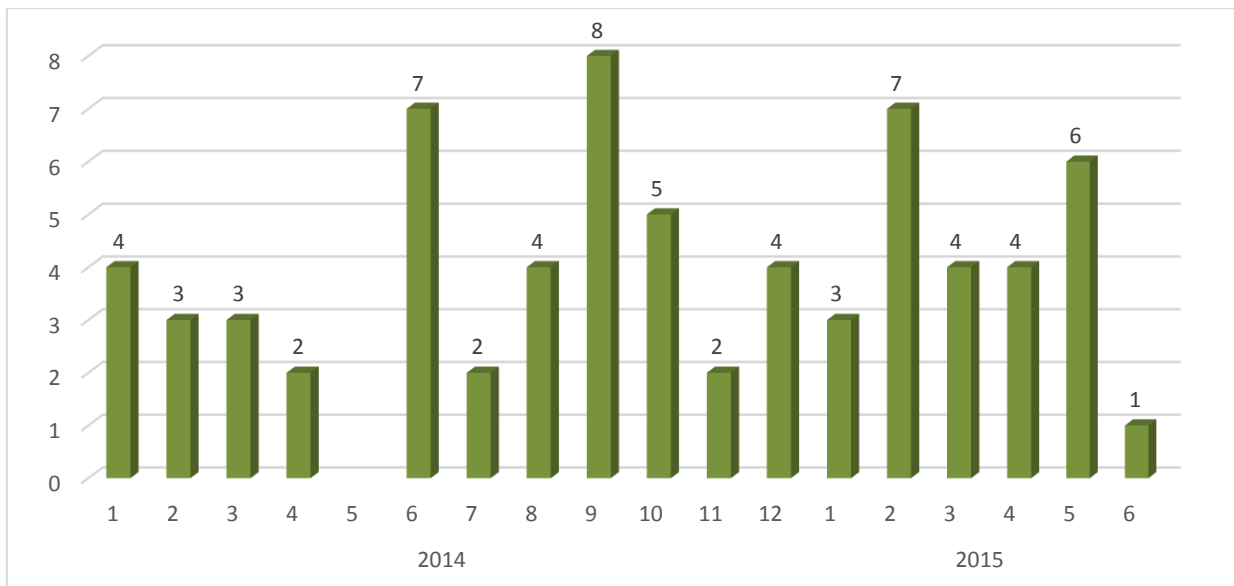
**TOTAL DE AVERIGUACIONES PREVIAS CON MEDIDAS CAUTELARES
POR AÑO**



* A partir del 5 de julio de 2010

Total de Averiguaciones Previas (2010-2013): 191

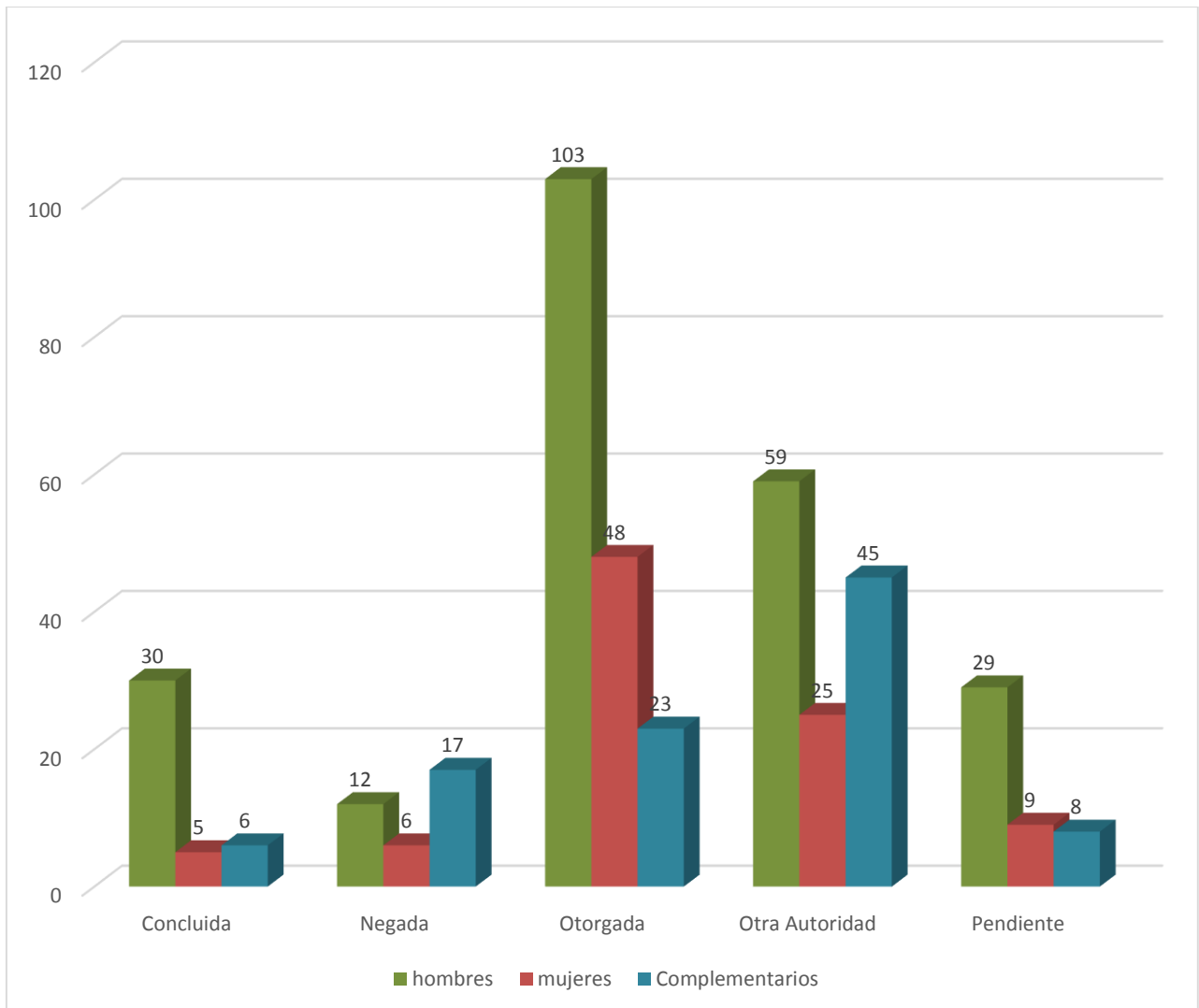
DEL 01 ENERO DE 2014 AL 30 DE JUNIO DE 2015



Total de Averiguaciones Previas (2014-2015): 69

Gran Total de APs: 260

**TOTAL DE PERSONAS SUJETAS A MEDIDAS CAUTELARES
DESGLOSE POR ESTATUS
DEL 5 DE JULIO DE 2010 AL 30 DE JUNIO DE 2015**



Nota:

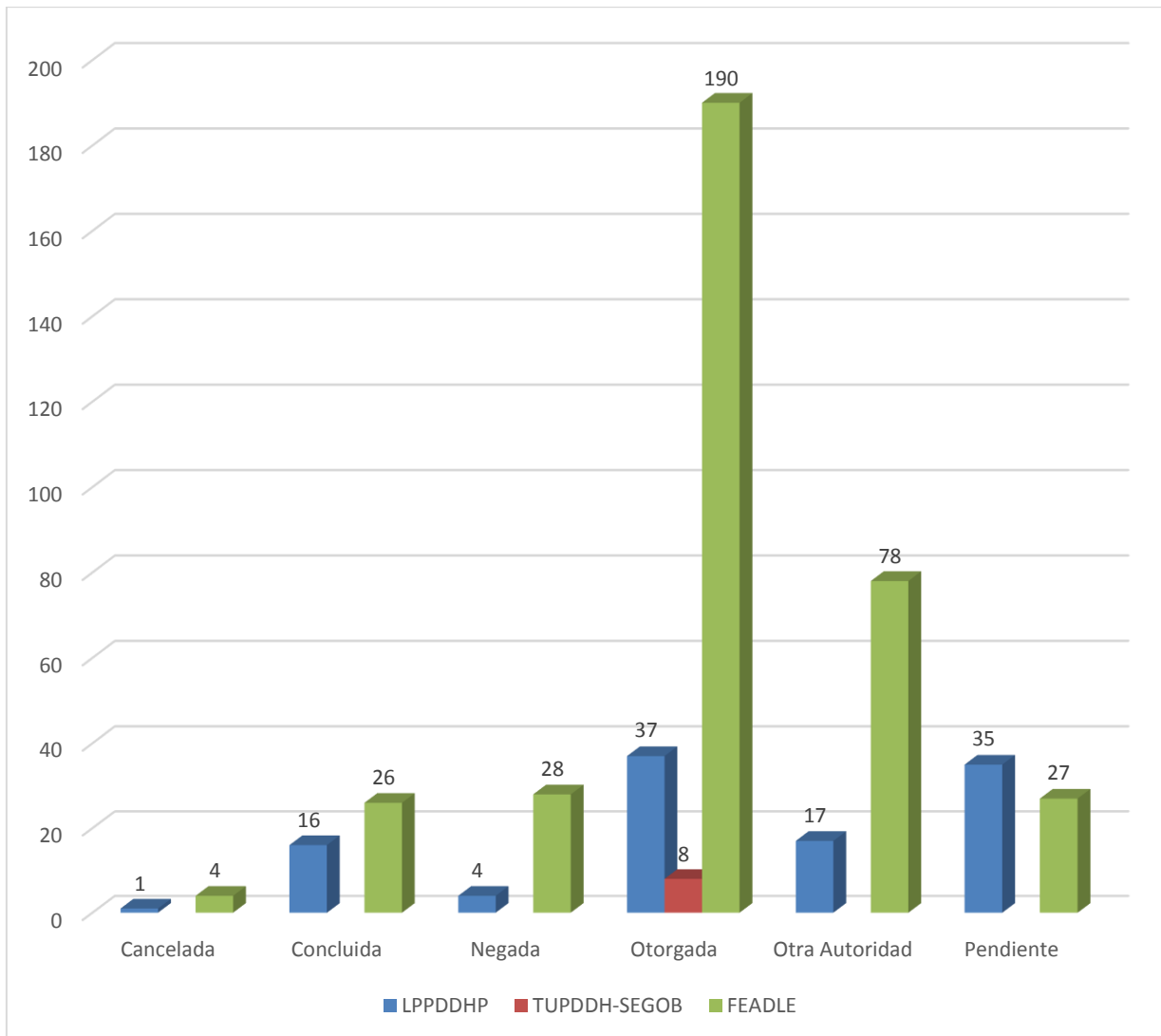
Hombres = 233

Mujeres = 93

Complementarios = 99

Total: 425

**TOTAL DE SOLICITUDES DE MEDIDAS CAUTELARES
DESGLOSE POR ESTATUS
DEL 5 DE JULIO DE 2010 AL 30 DE JUNIO DE 2015**



Total de Solicitudes de Medidas: 471

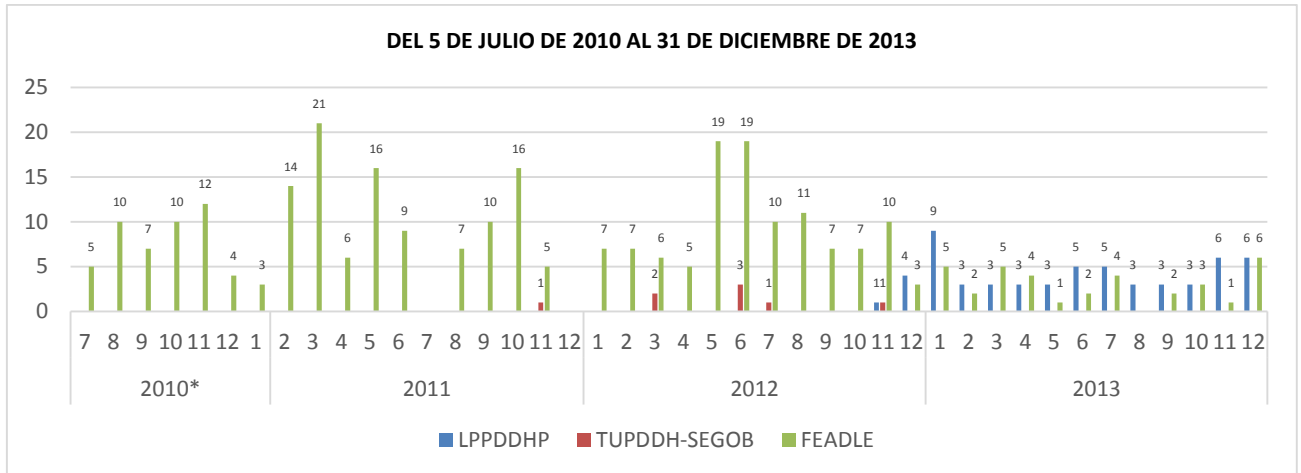
Nota:

Ley para Protección de Personas Defensoras de Derechos Humanos y Periodistas (LPPDDHP) = 110

Titular de la Unidad para la Promoción y Defensa de los Derechos Humanos (TUPDDH-SEGOB) = 8

Medidas Cautelares (FEADLE) = 353

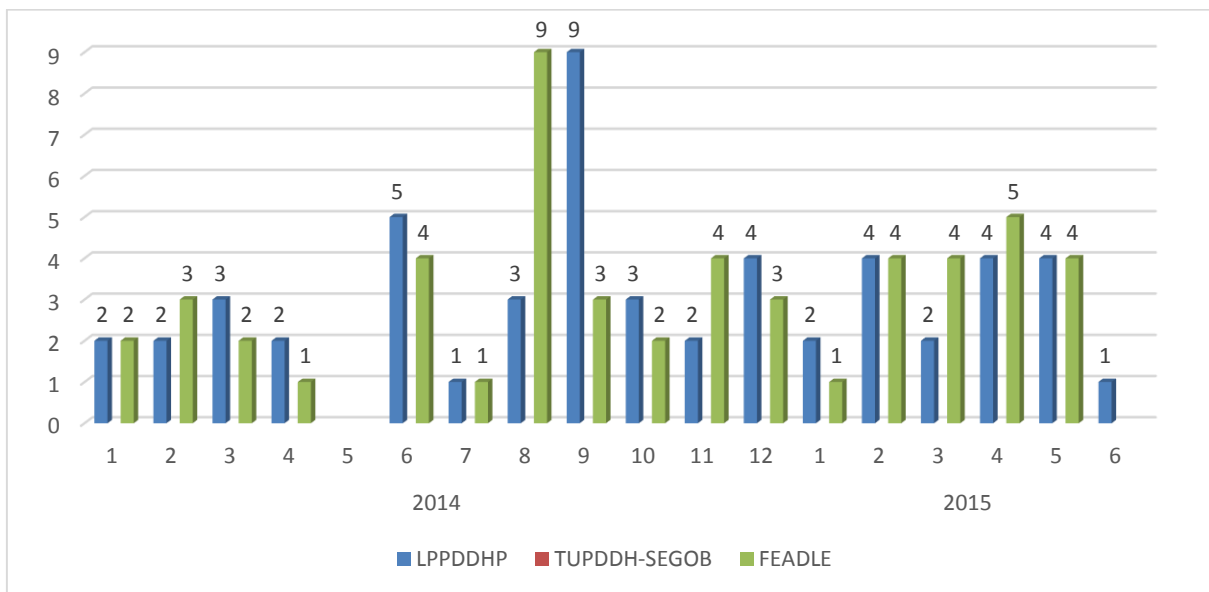
**TOTAL DE SOLICITUDES DE MEDIDAS CAUTELARES
 POR AÑO**



* A partir del 5 de julio de 2010

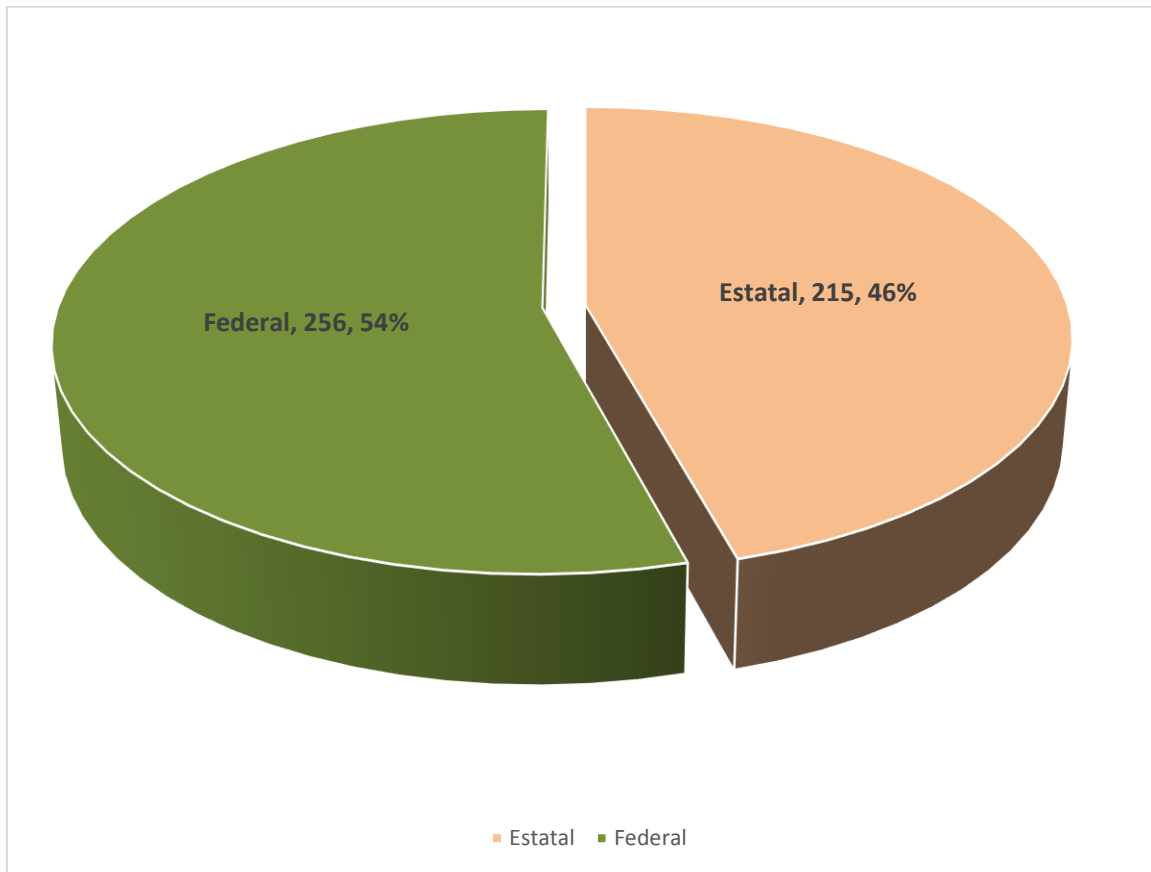
Total de LPPDDHP : 57
 Total de TUPDDH-SEGOB : 8
 Total de Medidas Cautelares FEADLE: 301

DEL 01 ENERO DE 2014 AL 30 DE JUNIO DE 2015



Total de LPPDDHP : 53
 Total de TUPDDH-SEGOB : 0
 Total de Medidas Cautelares FEADLE: 52

**TOTAL DE SOLICITUDES DE MEDIDAS CAUTELARES
POR TIPO DE AUTORIDAD
DEL 5 DE JULIO DE 2010 AL 30 DE JUNIO DE 2015**



Total de solicitudes: 471

Nota:

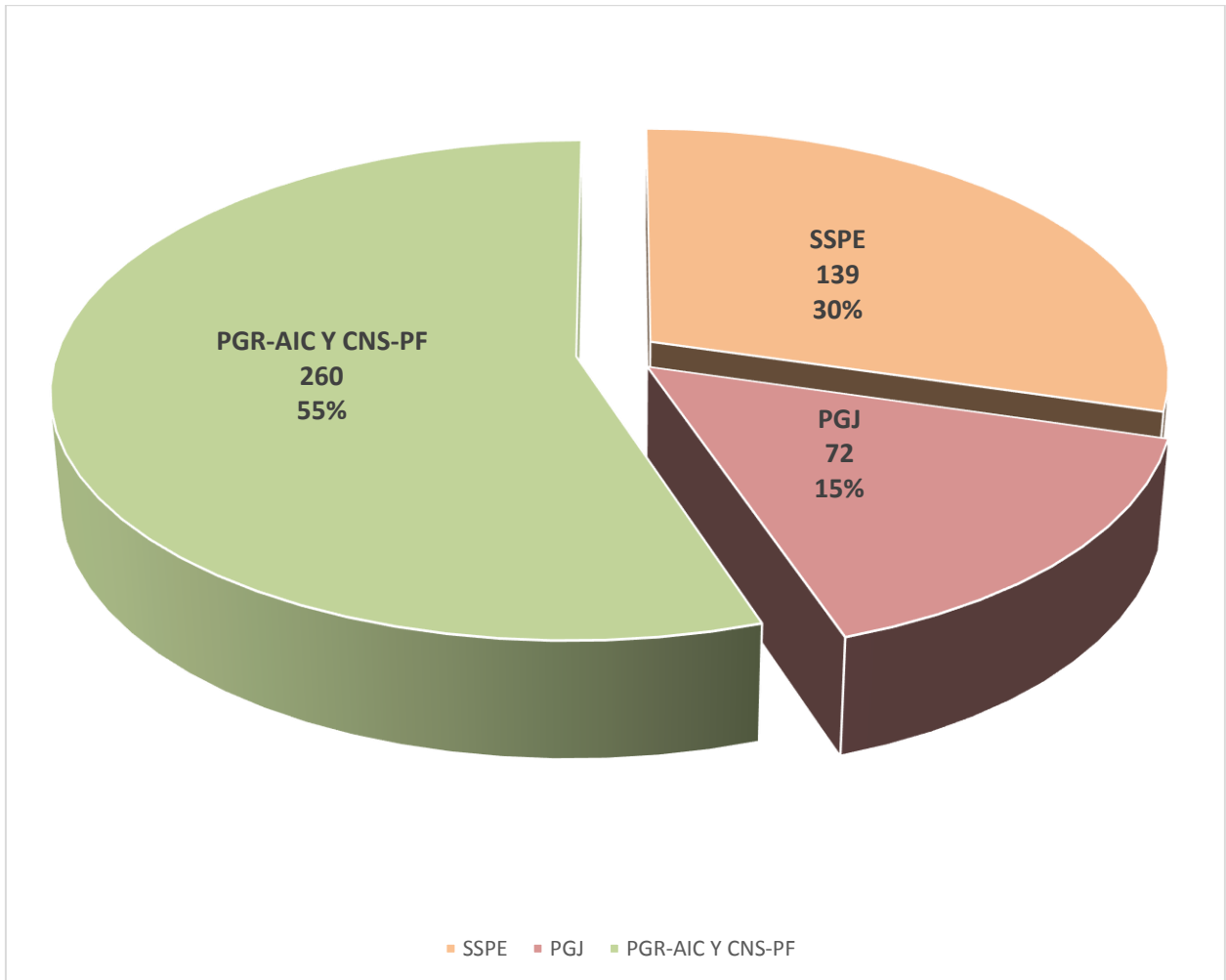
Federal:

Policía Federal Ministerial - Agencia de Investigación Criminal (PGR-AIC), Policía Federal (CNS-PF) y otras.

Estatal:

Secretarías de Seguridad Pública Estatales, Procuradurías y/o Fiscalías Generales, Policías Municipales.

**TOTAL DE SOLICITUDES DE MEDIDAS CAUTELARES
POR TIPO DE AUTORIDAD
DEL 5 DE JULIO DE 2010 AL 30 DE JUNIO DE 2015**



Total de solicitudes: 471

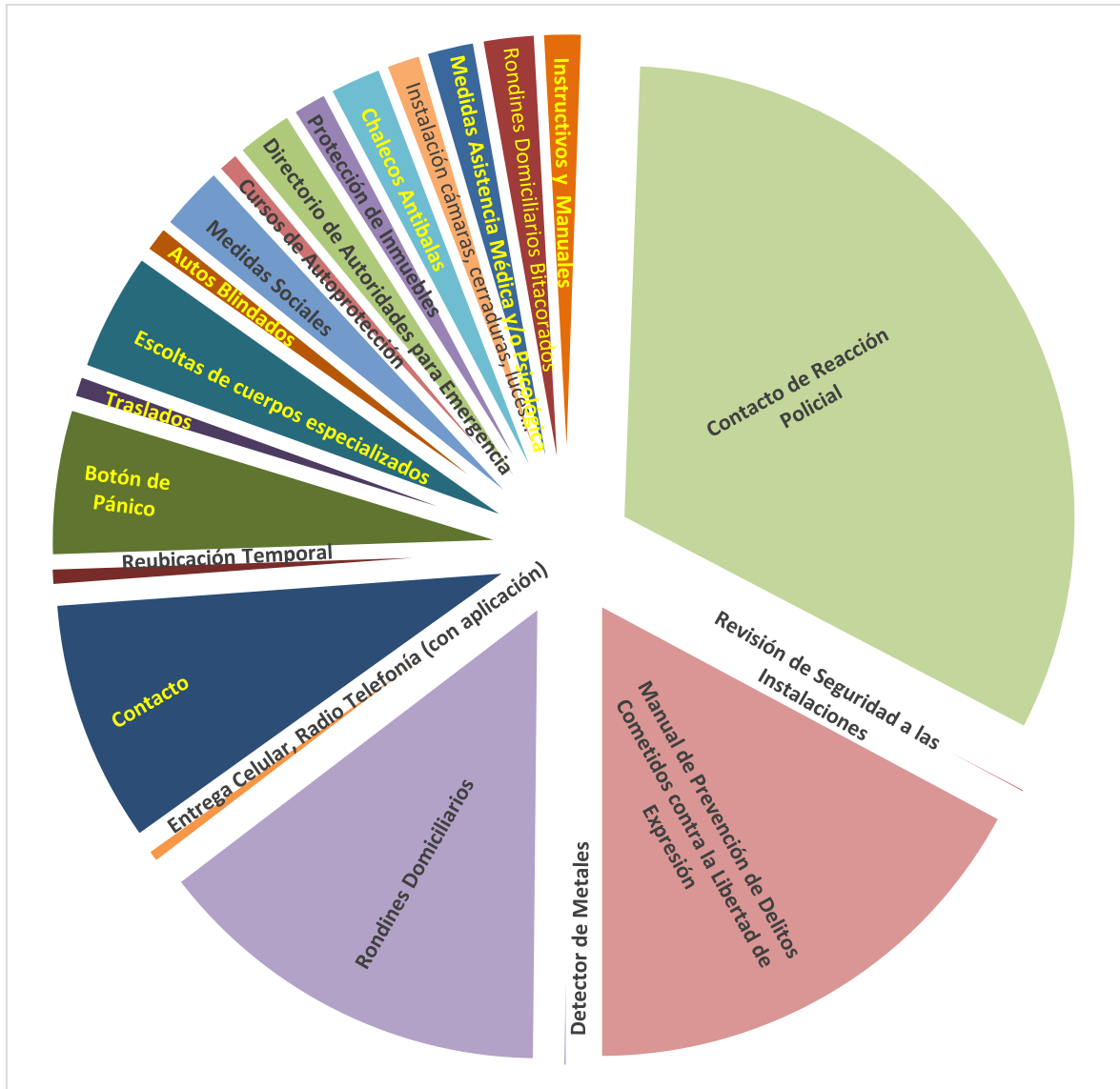
Nota:

PGR-AIC, CNS-PF y Otras: 260

Procuraduría General de Justicia Estatal (PGJ): 72

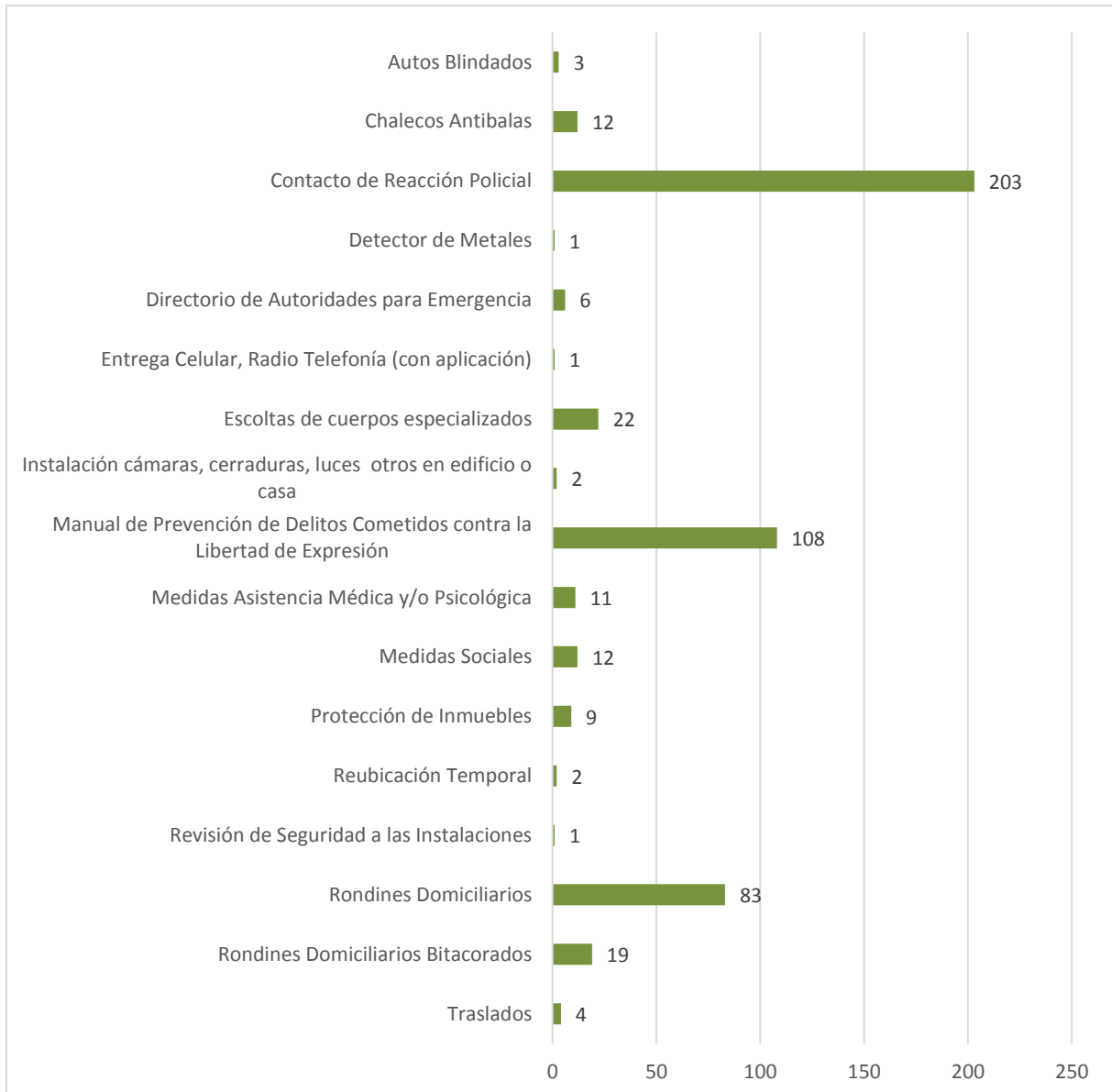
Secretaría de Seguridad Pública Estatal (SSPE): 139

**TOTAL DE TIPOS DE MEDIDAS CAUTELARES MINISTERIALES FEADLE
 Y EN COORDINACIÓN CON LA LPPDDHP Y TUPDDH-SEGOB
 DEL 5 DE JULIO DE 2010 AL 30 DE JUNIO DE 2015**



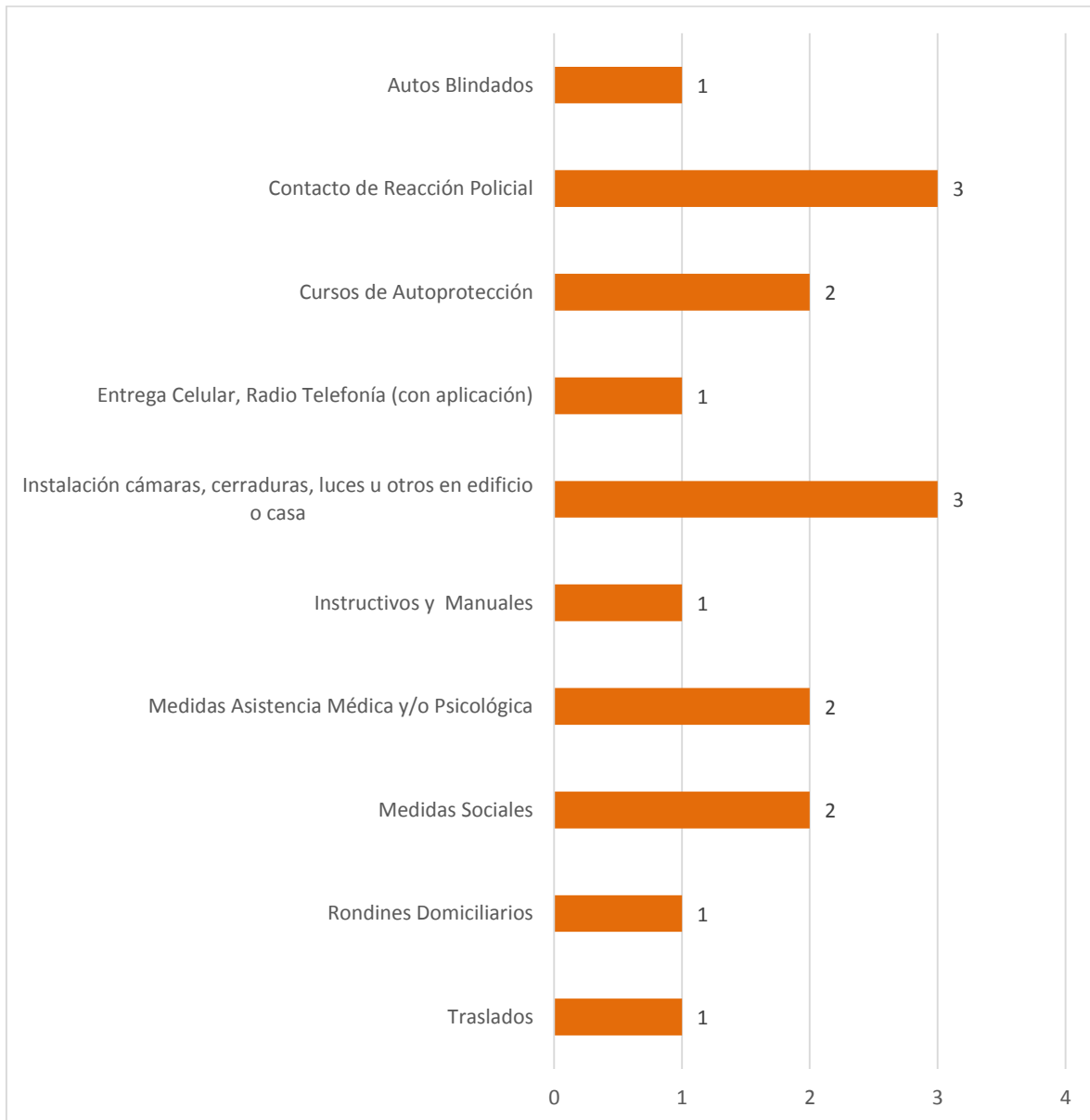
Total de Tipos de Medidas Cautelares: 657

**TIPOS DE MEDIDAS CAUTELARES MINISTERIALES
 FEADLE
 DEL 5 DE JULIO DE 2010 AL 30 DE JUNIO DE 2015**



Total de Tipos de Medidas: 499

**TIPOS DE MEDIDAS CAUTELARES MINISTERIALES
 EN COORDINACIÓN CON LA TUPDDH-SEGOB
 AL 30 DE JUNIO DE 2015**

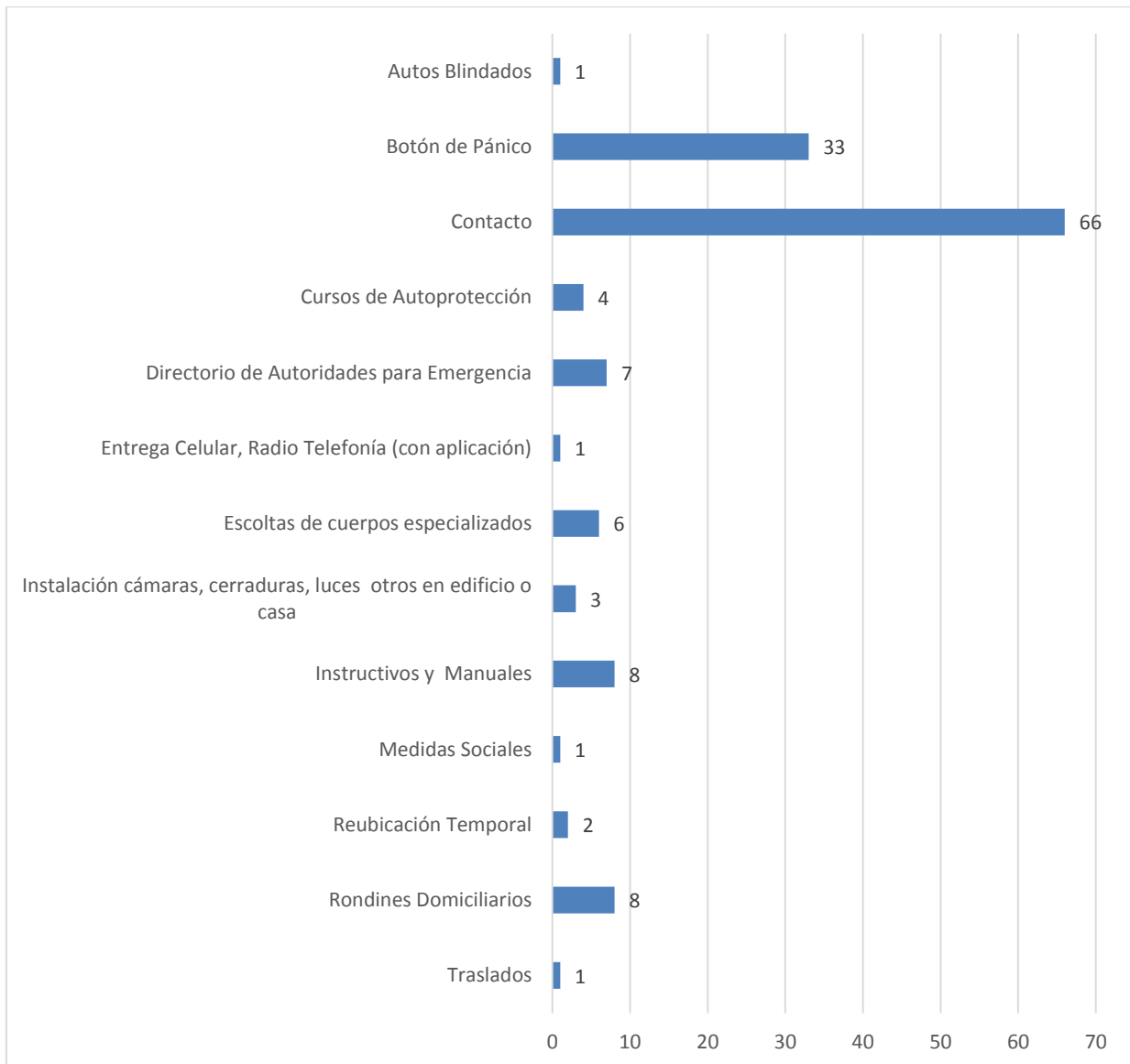


Total de Tipos de Medidas: 17

Nota:

Titular de la Unidad para la Promoción y Defensa de los Derechos Humanos (TUPDDH-SEGOB)

**TIPOS DE MEDIDAS CAUTELARES MINISTERIALES
EN COORDINACIÓN CON LA LPPDDHP
AL 30 DE JUNIO DE 2015**



Total de Tipos de Medidas: 141

Nota:

Ley para Protección de Personas Defensoras de Derechos Humanos y Periodistas (LPPDDHP)