

# **INFORME ESTADÍSTICO DE LA FISCALÍA ESPECIAL PARA LA ATENCIÓN DE DELITOS COMETIDOS CONTRA LA LIBERTAD DE EXPRESIÓN**

**Diciembre 2015**

**REGISTRO DE HOMICIDIOS DE PERIODISTAS  
ENERO DE 2000 AL 31 DE DICIEMBRE DE 2015**

Fuente	2000	2001	2002	2003	2004	2005	2006	2007	2008	2009	2010	2011	2012	2013	2014	2015	Total
CNDH <sup>1</sup>	4	4	3	1	5	4	10	4	10	12	9	9	7	4	2	2	90
FEADLE <sup>2</sup>	4	4	3	1	5	4	10	4	10	12	13	11	11	8	2	1	103

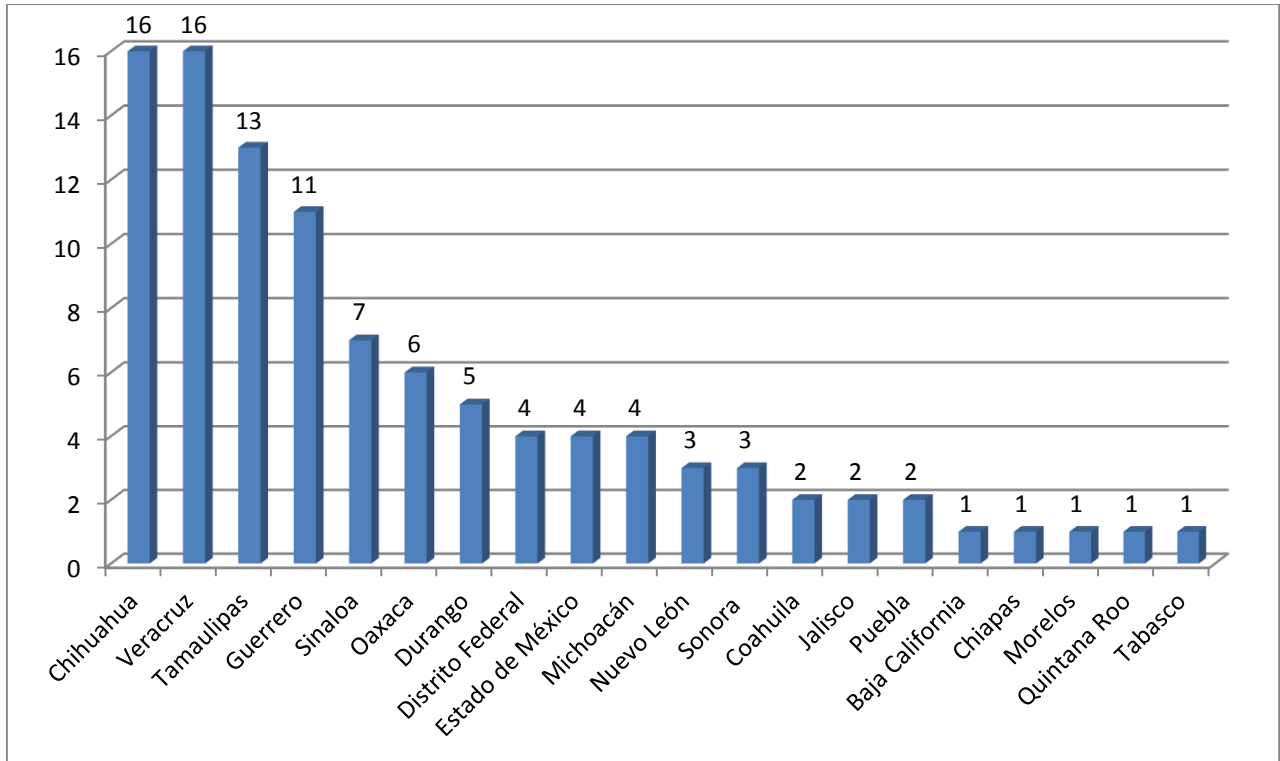
Fuente:

1. Comunicado de Prensa de la Comisión Nacional de los Derechos Humanos.
2. Fiscalía Especial para la Atención de Delitos cometidos contra la Libertad de Expresión.

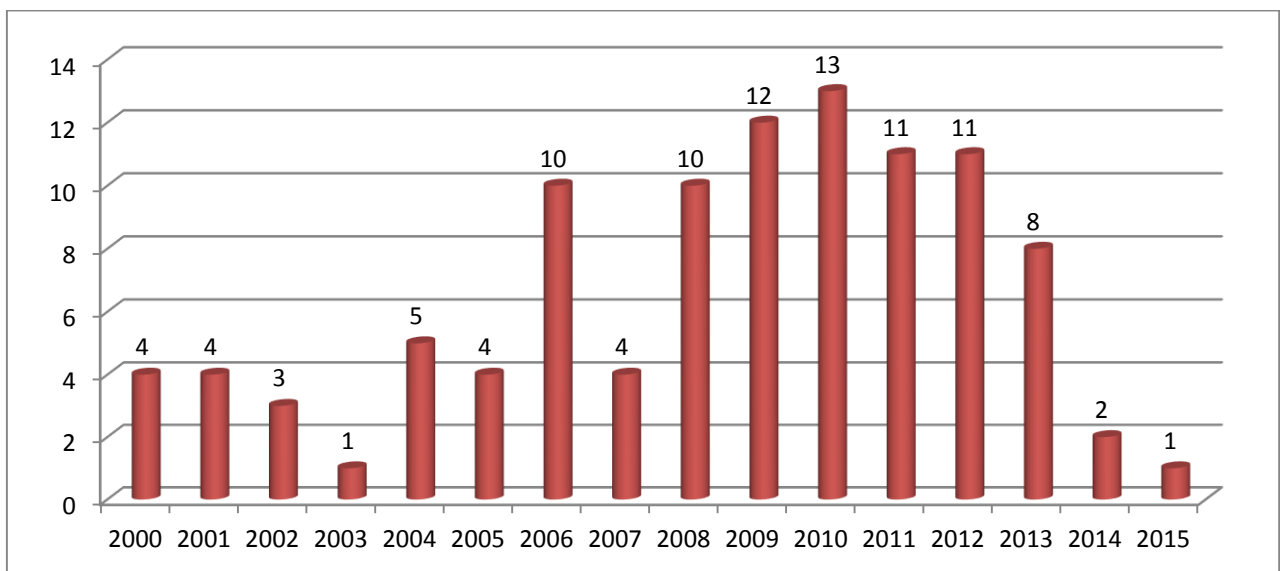
**REGISTRO DE HOMICIDIOS DE PERIODISTAS POR ENTIDAD FEDERATIVA Y AÑO  
ENERO DE 2000 AL 31 DE DICIEMBRE DE 2015**

Estados	2000	2001	2002	2003	2004	2005	2006	2007	2008	2009	2010	2011	2012	2013	2014	2015	Total
Baja California					1												1
Chiapas							1										1
Chihuahua	1	2					1		3	2	2	1	3	1			16
Coahuila											1			1			2
Distrito Federal			1				1					2					4
Durango		1								4							5
Estado de México	1								2					1			4
Guerrero				1	1		1	1		3	4						11
Jalisco						1				1							2
Michoacán							1	1	1		1						4
Morelos													1				1
Nuevo León											1	2					3
Oaxaca							2		2					1	1		6
Puebla													1	1			2
Quintana Roo										1							1
Sinaloa					1			1			2	1		2			7
Sonora								1				1	1				3
Tabasco									1								1
Tamaulipas	2	1	1		2	1	1		1		2	1		1			13
Veracruz			1			2	2			1		3	5		1	1	16
<b>Total</b>	<b>4</b>	<b>4</b>	<b>3</b>	<b>1</b>	<b>5</b>	<b>4</b>	<b>10</b>	<b>4</b>	<b>10</b>	<b>12</b>	<b>13</b>	<b>11</b>	<b>11</b>	<b>8</b>	<b>2</b>	<b>1</b>	<b>103</b>

**REGISTRO DE HOMICIDIOS DE PERIODISTAS POR ENTIDAD FEDERATIVA  
 ENERO DE 2000 AL 31 DE DICIEMBRE DE 2015**



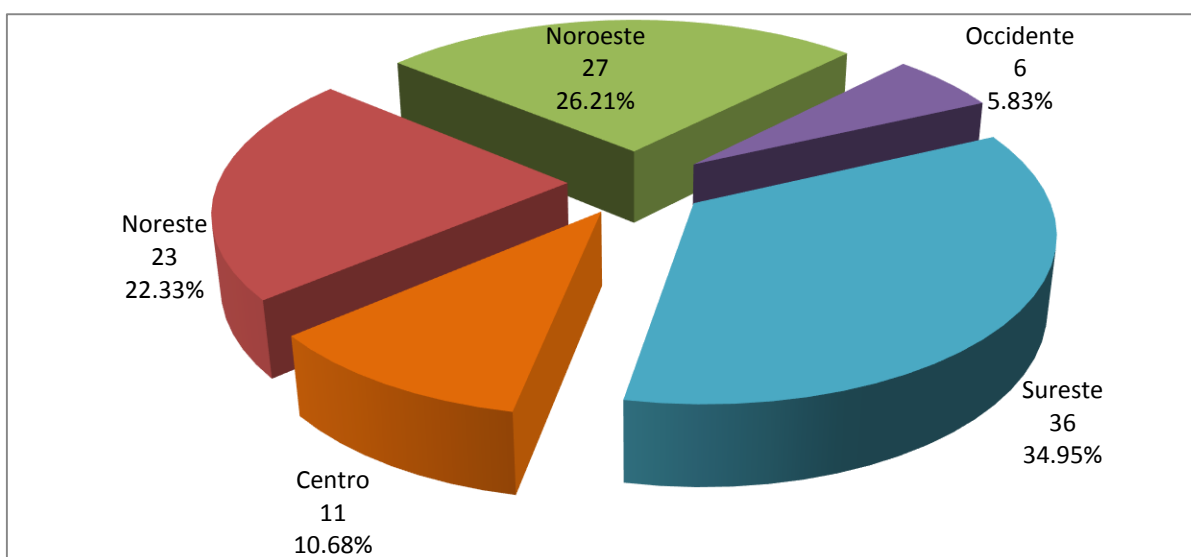
**REGISTRO DE HOMICIDIOS DE PERIODISTAS POR AÑO  
 ENERO DE 2000 AL 31 DE DICIEMBRE DE 2015**



**REGISTRO DE HOMICIDIOS DE PERIODISTAS POR REGIÓN  
 ENERO DE 2000 AL 31 DE DICIEMBRE DE 2015**

Centro	Noreste	Noroeste	Occidente	Sureste
Distrito Federal	Coahuila	Baja California	Aguascalientes	Campeche
Estado de México	Durango	Baja California Sur	Colima	Chiapas
Hidalgo	Nuevo León	Chihuahua	Guanajuato	Guerrero
Morelos	San Luis Potosí	Sinaloa	Jalisco	Oaxaca
Puebla	Tamaulipas	Sonora	Michoacán	Quintana Roo
Tlaxcala	Zacatecas		Nayarit	Tabasco
			Querétaro	Veracruz
				Yucatán
<b>11</b>	<b>23</b>	<b>27</b>	<b>6</b>	<b>36</b>

**REGISTRO DE HOMICIDIOS DE PERIODISTAS POR REGIÓN  
 ENERO DE 2000 AL 31 DE DICIEMBRE DE 2015**



**REGISTRO DE INDAGATORIAS VINCULADAS CON  
 HOMICIDIOS DE PERIODISTAS  
 A PARTIR DEL 5 DE JULIO DE 2010\* AL 31 DE DICIEMBRE DE 2015**

Fuente	2010	2011	2012	2013	2014	2015	Total
<b>FEADLE</b>	5	4	11	8	2	1	<b>31**</b>

\* Fecha en la que se creó la FEADLE

\*\*Se consideró la fecha del inicio de la investigación (AC o AP)

**REGISTRO DE PERIODISTAS DESAPARECIDOS  
ENERO DE 2000 AL 31 DE DICIEMBRE DE 2015**

Fuente	2000	2001	2002	2003	2004	2005	2006	2007	2008	2009	2010	2011	2012	2013	2014	2015	Total
<b>CNDH</b> <sup>1</sup>	0	0	0	0	0	1	1	3	1	2	4	1	5	3	1	1	<b>23</b>
<b>FEADLE</b> <sup>2</sup>	0	0	0	0	0	1	1	3	1	2	5	2	6*	3	0	1	<b>25</b>

Fuente

1. Comunicados de Prensa de la Comisión Nacional de los Derechos Humanos.

2. Fiscalía Especial para la Atención de Delitos cometidos contra la Libertad de Expresión.

\* Se registró la desaparición de dos periodistas, quienes posteriormente fueron localizados.

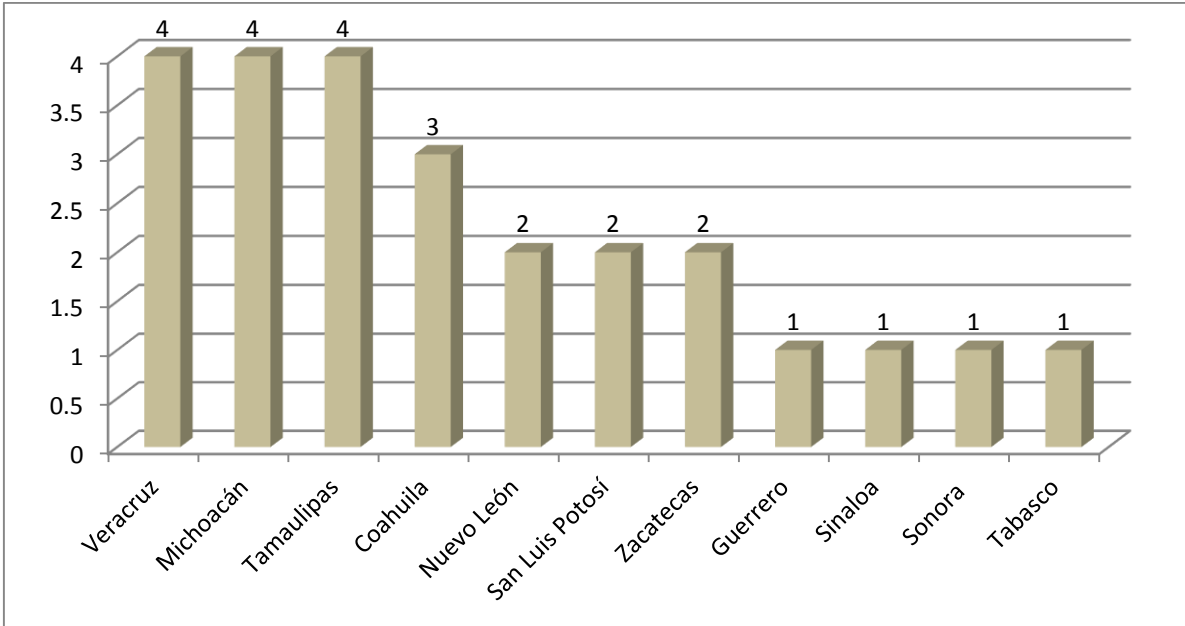
**REGISTRO DE PERIODISTAS DESAPARECIDOS POR ENTIDAD FEDERATIVA Y AÑO  
ENERO DE 2005 AL 31 DE DICIEMBRE DE 2015**

Estados	2005	2006	2007	2008	2009	2010	2011	2012	2013	2014	2015	Total
<b>Coahuila</b>		1					1		1			3
<b>Guerrero</b>							1					1
<b>Michoacán</b>				1	2	1						4
<b>Nuevo León</b>			2									2
<b>San Luis Potosí</b>								2				2
<b>Sinaloa</b>											1	1
<b>Sonora</b>	1											1
<b>Tabasco</b>			1									1
<b>Tamaulipas</b>						2		2				4
<b>Veracruz</b>						1		2	1			4
<b>Zacatecas</b>						1			1			2
<b>Total</b>	<b>1</b>	<b>1</b>	<b>3</b>	<b>1</b>	<b>2</b>	<b>5</b>	<b>2</b>	<b>6</b>	<b>3</b>	<b>0</b>	<b>1</b>	<b>25</b>

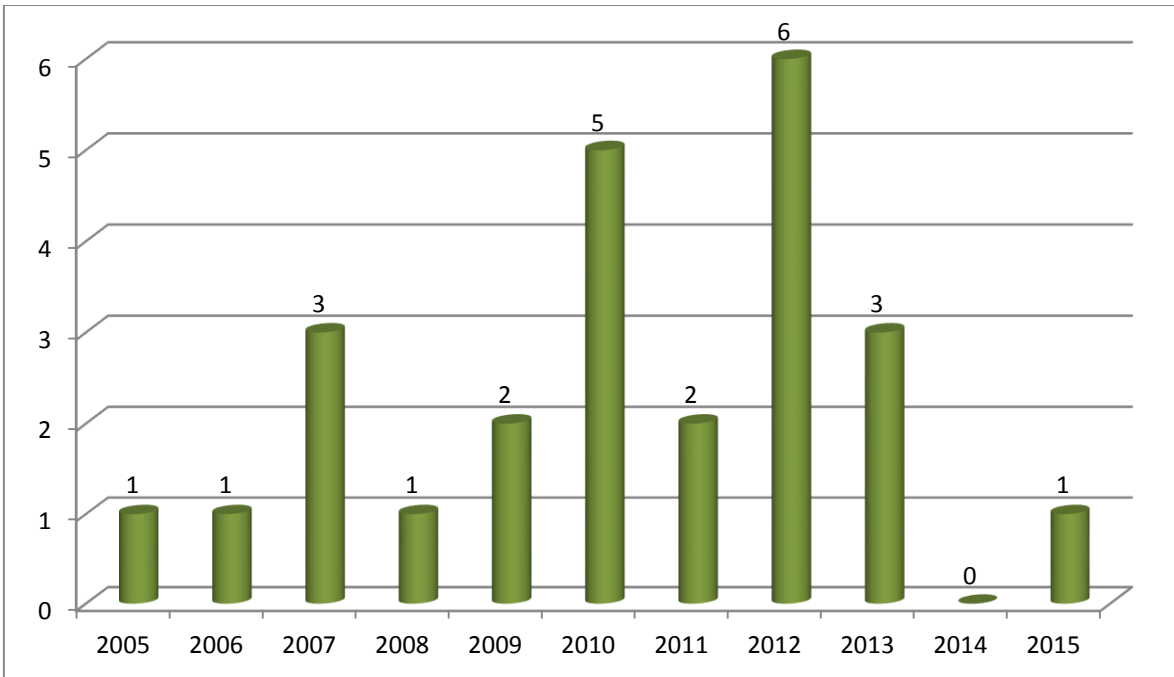
Fuente: Fiscalía Especial para la Atención de Delitos cometidos contra la Libertad de Expresión.

Nota: Durante el período 2000 a 2004 no se tiene registro de periodistas desaparecidos.

**REGISTRO DE PERIODISTAS DESAPARECIDOS POR ENTIDAD FEDERATIVA  
 ENERO DE 2005 AL 31 DE DICIEMBRE DE 2015**



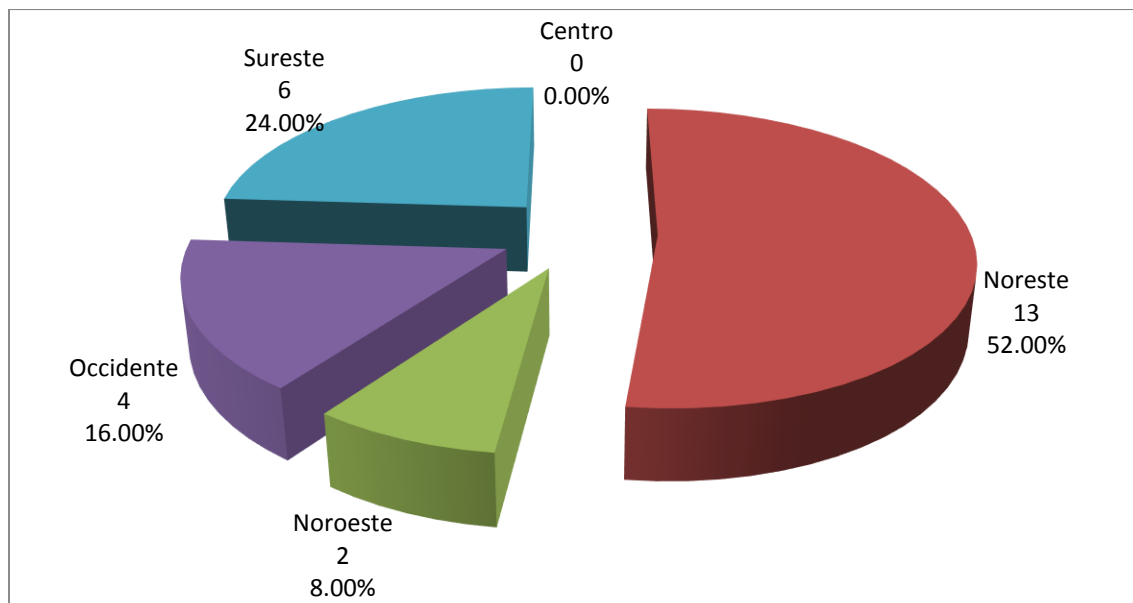
**REGISTRO DE PERIODISTAS DESAPARECIDOS POR AÑO  
 ENERO DE 2005 AL 31 DE DICIEMBRE DE 2015**



**REGISTRO DE PERIODISTAS DESAPARECIDOS POR REGIÓN  
ENERO DE 2005 AL 31 DE DICIEMBRE DE 2015**

Centro	Noreste	Noroeste	Occidente	Sureste
Distrito Federal	Coahuila	Baja California	Aguascalientes	Campeche
Estado de México	Durango	Baja California Sur	Colima	Chiapas
Hidalgo	Nuevo León	Chihuahua	Guanajuato	Guerrero
Morelos	San Luis Potosí	Sinaloa	Jalisco	Oaxaca
Puebla	Tamaulipas	Sonora	Michoacán	Quintana Roo
Tlaxcala	Zacatecas		Nayarit	Tabasco
			Querétaro	Veracruz
				Yucatán
0	13	2	4	6

**REGISTRO DE PERIODISTAS DESAPARECIDOS POR REGIÓN  
ENERO DE 2005 AL 31 DE DICIEMBRE DE 2015**



**INDAGATORIAS INSTRUIDAS POR PERIODISTAS DESAPARECIDOS  
A PARTIR DEL 5 DE JULIO DE 2010\* AL 31 DE DICIEMBRE DE 2015**

Fuente	2010	2011	2012	2013	2014	2015	Total
FEADLE	1	2	6	3	0	1	13**

\* Fecha en la que se creó la FEADLE.

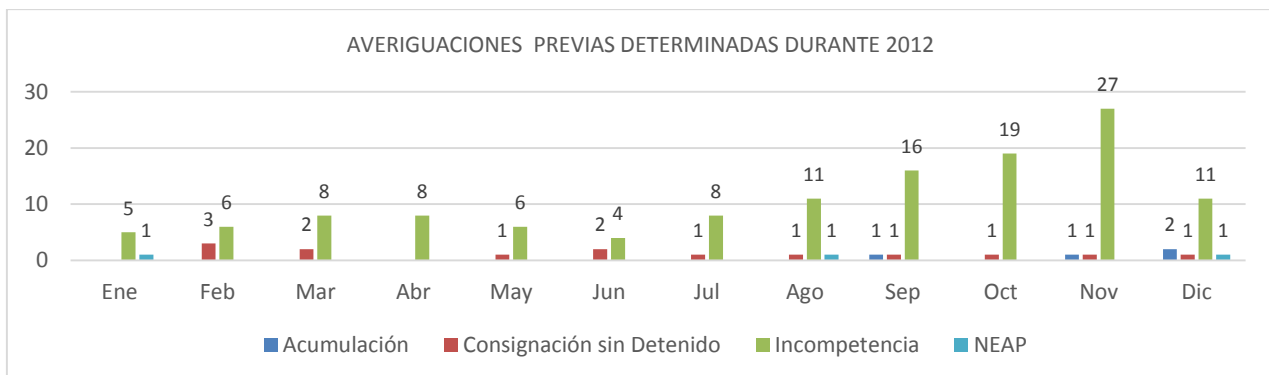
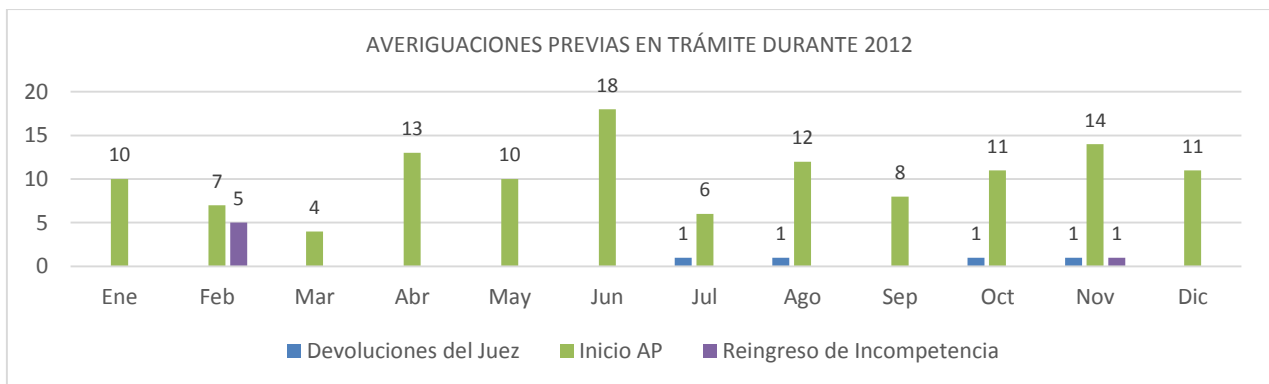
\*\* Se consideró la fecha de inicio de la investigación (AC o AP)

**INICIOS Y DETERMINACIONES DE AVERIGUACIONES PREVIAS INSTRUIDAS POR  
DELITOS COMETIDOS EN AGRAVIO DE PERIODISTAS Y MEDIOS DE COMUNICACIÓN  
A PARTIR DEL 5 DE JULIO DE 2010 AL 31 DE DICIEMBRE DE 2015**

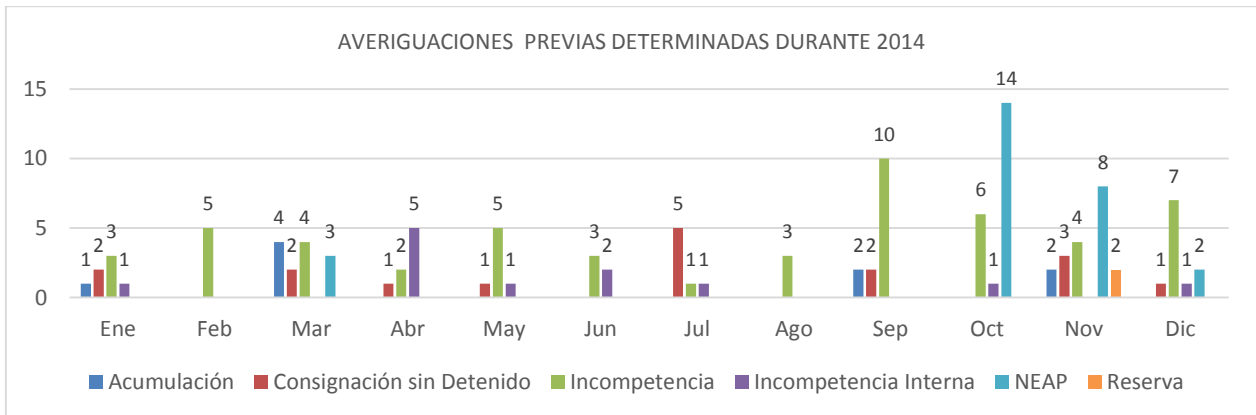
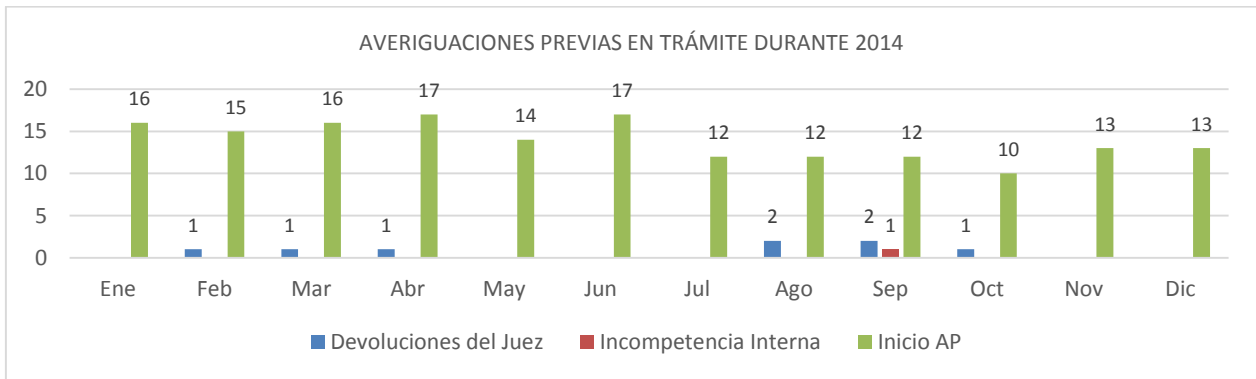
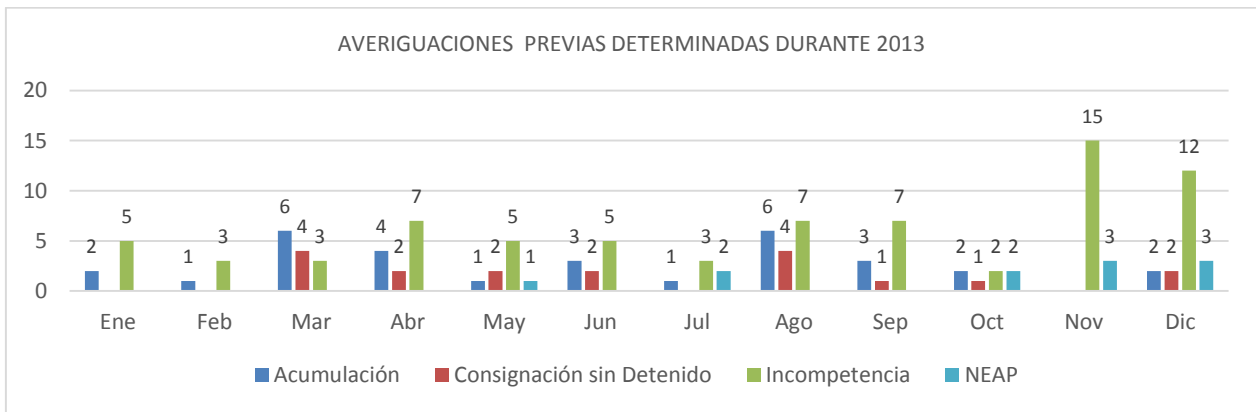
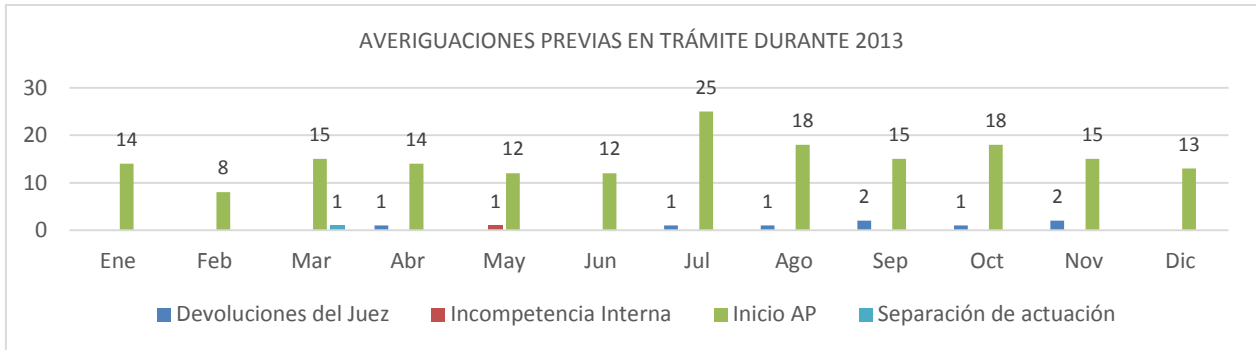
Averiguaciones Previas						
Concepto	2010*	2011	2012	2013	2014	2015
Existencia Anterior (Rezago)**	18	38	82	66	121	177
Iniciadas	41	131	124	179	167	116
Inicio por Incompetencia Interna	-	1	-	1	1	16
Reingresos	1	6	10	9	8	10
<b>Total en trámite</b>	<b>60</b>	<b>176</b>	<b>216</b>	<b>255</b>	<b>297</b>	<b>319</b>
Incompetencias	14	74	129	74	53	42
Consignaciones	7	16	14	18	17	21
Acumulaciones	-	2	4	31	9	10
No Ejercicio de la Acción Penal	-	1	3	11	27	20
Reserva	-	-	-	-	2	4
Otros Despachos (Incompetencia a otras áreas de PGR)	1	1			12	2
<b>Total de despachos</b>	<b>22</b>	<b>94</b>	<b>150</b>	<b>134</b>	<b>120</b>	<b>99</b>
<b>Pendientes</b>	<b>38</b>	<b>82</b>	<b>66</b>	<b>121</b>	<b>177</b>	<b>220</b>

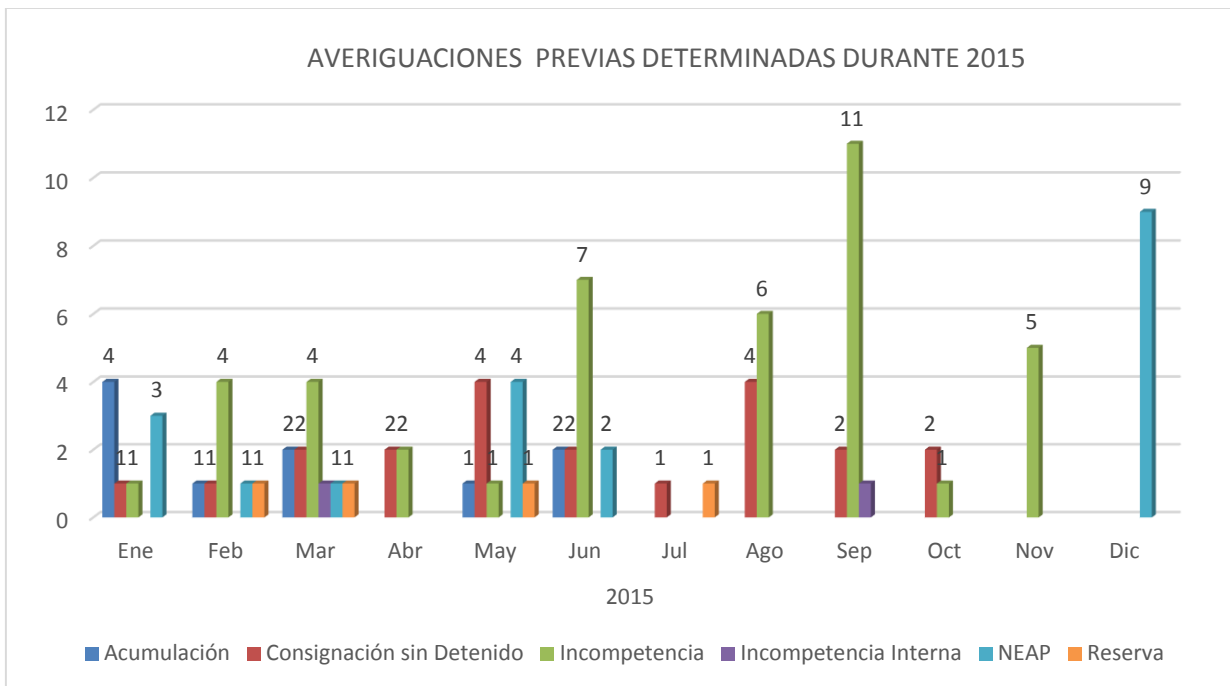
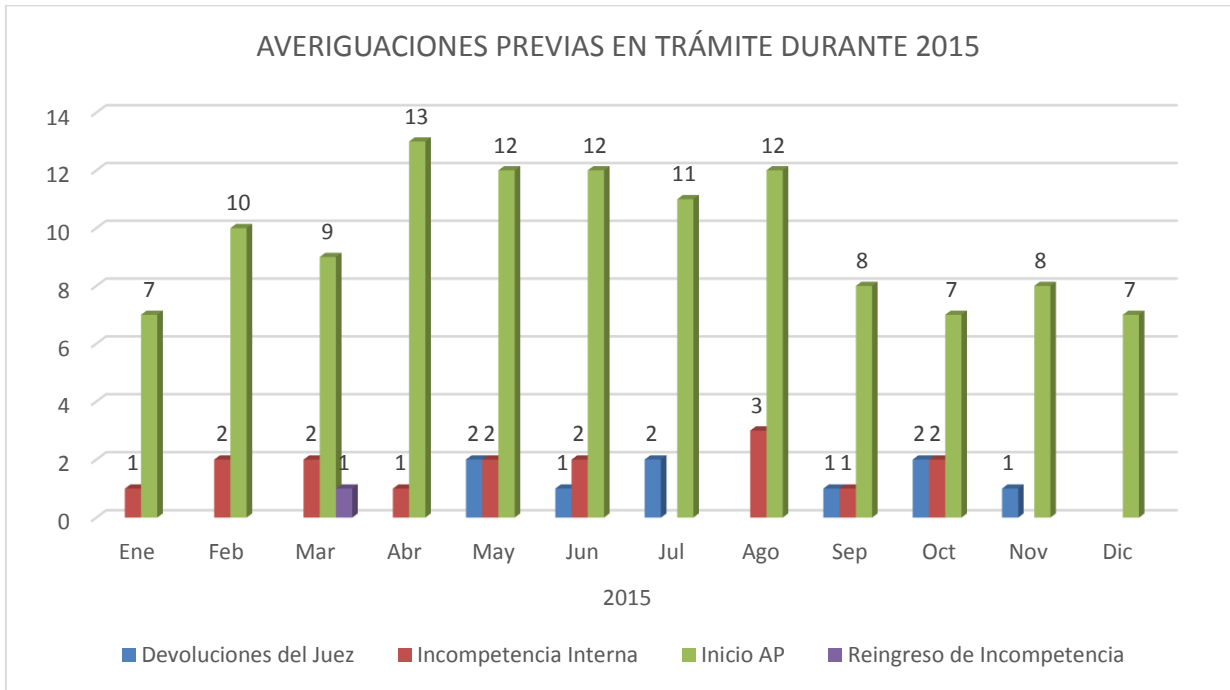
\* A partir del 5 de julio de 2010

\*\* Cierre anual





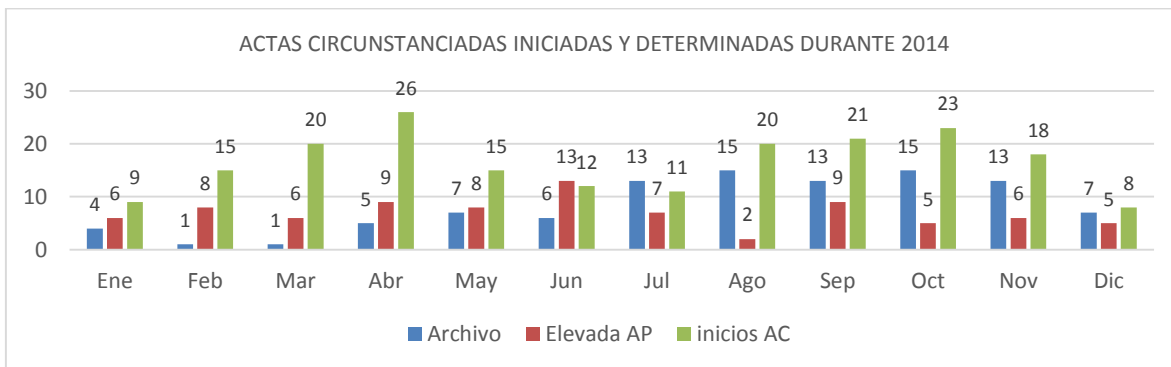
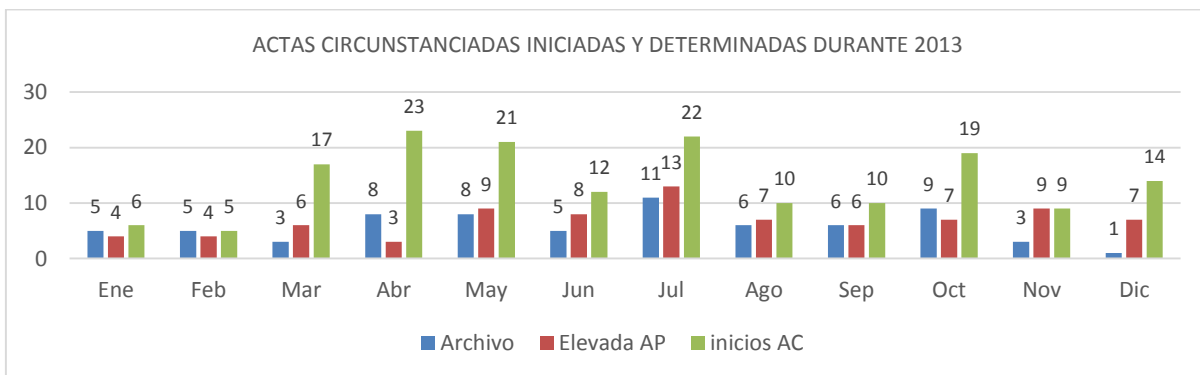
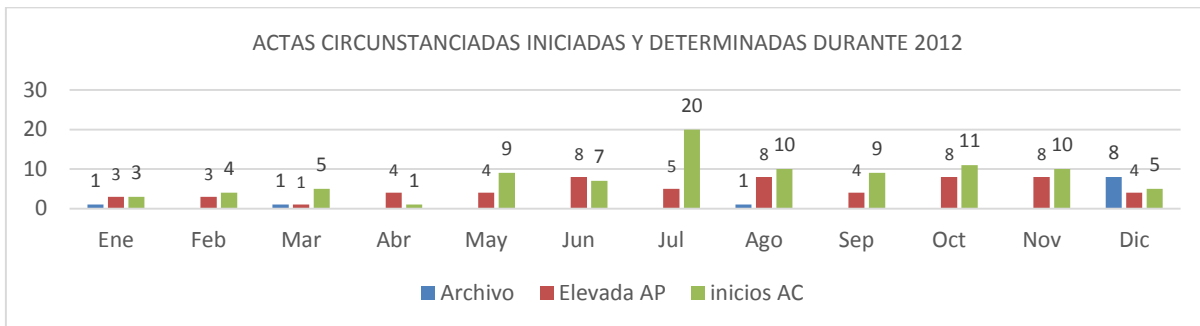




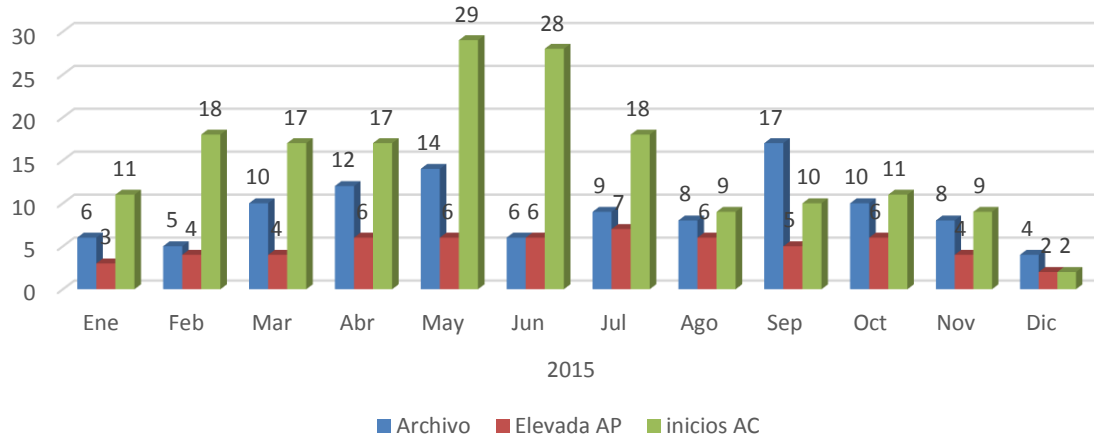
**INICIOS Y DETERMINACIONES DE ACTAS CIRCUNSTANCIADAS INSTRUIDAS POR  
DELITOS COMETIDOS EN AGRAVIO DE PERIODISTAS Y MEDIOS DE COMUNICACIÓN  
A PARTIR DEL 5 DE JULIO DE 2010 AL 31 DE DICIEMBRE DE 2015**

Actas Circunstanciadas						
Concepto	2010*	2011	2012	2013	2014	2015
Existencia Anterior (Rezago)	10	25	8	31	46	60
Iniciadas	34	58	94	168	198	179
<b>Total en trámite</b>	<b>44</b>	<b>83</b>	<b>102</b>	<b>199</b>	<b>244</b>	<b>239</b>
Elevadas a AP	9	57	60	83	84	59
Archivo	10	18	11	70	100	109
<b>Total de despachos</b>	<b>19</b>	<b>75</b>	<b>71</b>	<b>153</b>	<b>184</b>	<b>168</b>
<b>Pendientes</b>	<b>25</b>	<b>8</b>	<b>31</b>	<b>46</b>	<b>60</b>	<b>71</b>

\* A partir del 5 de julio de 2010



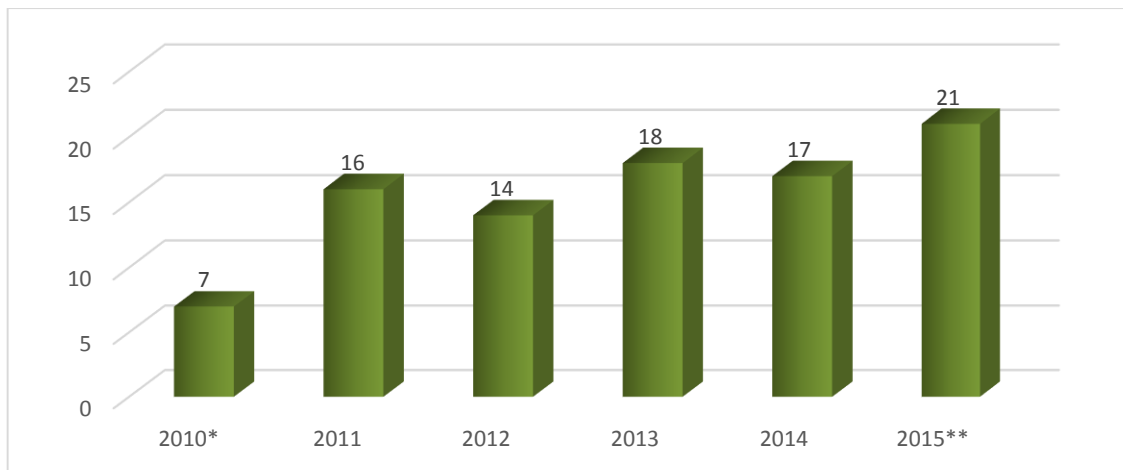
**ACTAS CIRCUNSTANCIADAS INICIADAS Y DETERMINADAS DURANTE 2015**



**CONSIGNACIONES  
 A PARTIR DEL 5 DE JULIO DE 2010 AL 31 DE DICIEMBRE DE 2015**

Averiguaciones Previas	
Año	Cantidad
2010*	7
2011	16
2012	14
2013	18
2014	17
2015	21

\* A partir del 5 de julio de 2010



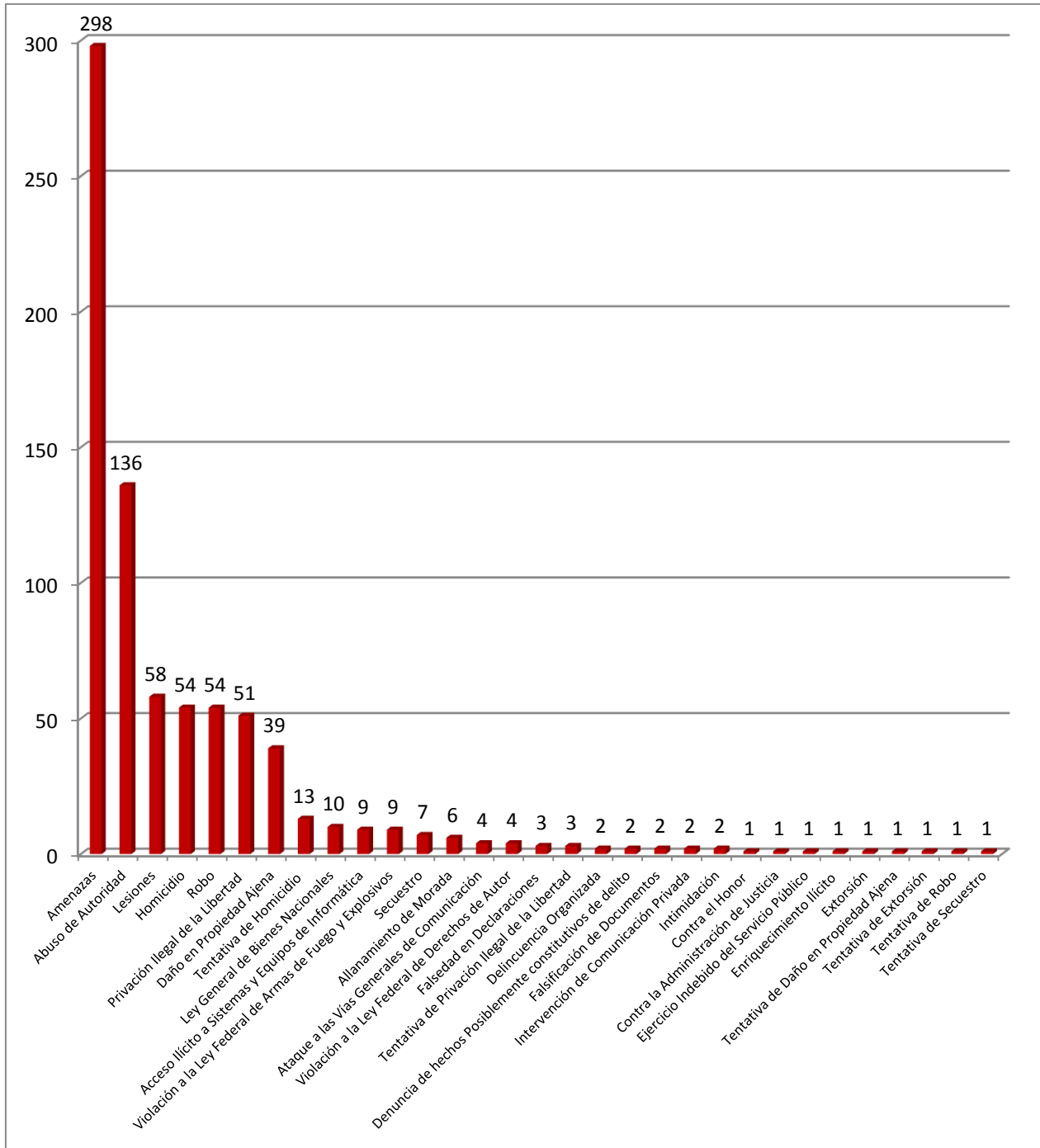
\* A partir del 5 de julio de 2010

**AVERIGUACIONES PREVIAS. DESGLOSE POR DELITO  
A PARTIR DEL 5 DE JULIO DE 2010 AL 31 DE DICIEMBRE DE 2015**

Delito	2010*	2011	2012	2013	2014	2015
Abuso de Autoridad	11	31	18	26	32	18
Acceso Ilícito a Sistemas y Equipos de Informática		1	2	3	2	1
Allanamiento de Morada				2	3	1
Amenazas	11	45	45	66	67	64
Ataque a las Vías Generales de Comunicación			2	1	1	
Contra el Honor	1					
Contra la Administración de Justicia					1	
Daño en Propiedad Ajena	2	5	5	16	5	6
Delincuencia Organizada					1	1
Denuncia de hechos posiblemente constitutivos de delito					2	
Ejercicio Indebido del Servicio Público				1		
Enriquecimiento Ilícito		1				
Extorsión					1	
Falsedad en Declaraciones	2		1			
Falsificación de Documentos			1		1	
Homicidio	4	13	12	15	2	8
Intervención de Comunicación Privada			1			1
Intimidación		2				
Lesiones	2	12	9	11	15	9
Ley General de Bienes Nacionales					10	
Privación Ilegal de la Libertad	1	9	14	17	3	7
Robo	4	5	6	18	11	10
Secuestro		1			4	2
Tentativa de Daño en Propiedad Ajena				1		
Tentativa de Extorsión					1	
Tentativa de Homicidio	1	6			4	2
Tentativa de Privación Ilegal de la Libertad		1	1	1		
Tentativa de Robo					1	
Tentativa de Secuestro						1
Violación a la Ley Federal de Armas de Fuego y Explosivos	1		6	1		1
Violación a la Ley Federal de Derechos de Autor	1		1	1	1	
<b>Total</b>	<b>41</b>	<b>132</b>	<b>124</b>	<b>180</b>	<b>168</b>	<b>132</b>

\* A partir del 5 de julio de 2010

**INCIDENCIA DELICTIVA DE LAS INDAGATORIAS INICIADAS EN LA FEADLE  
 A PARTIR DEL 5 DE JULIO DE 2010 AL 31 DE DICIEMBRE DE 2015**



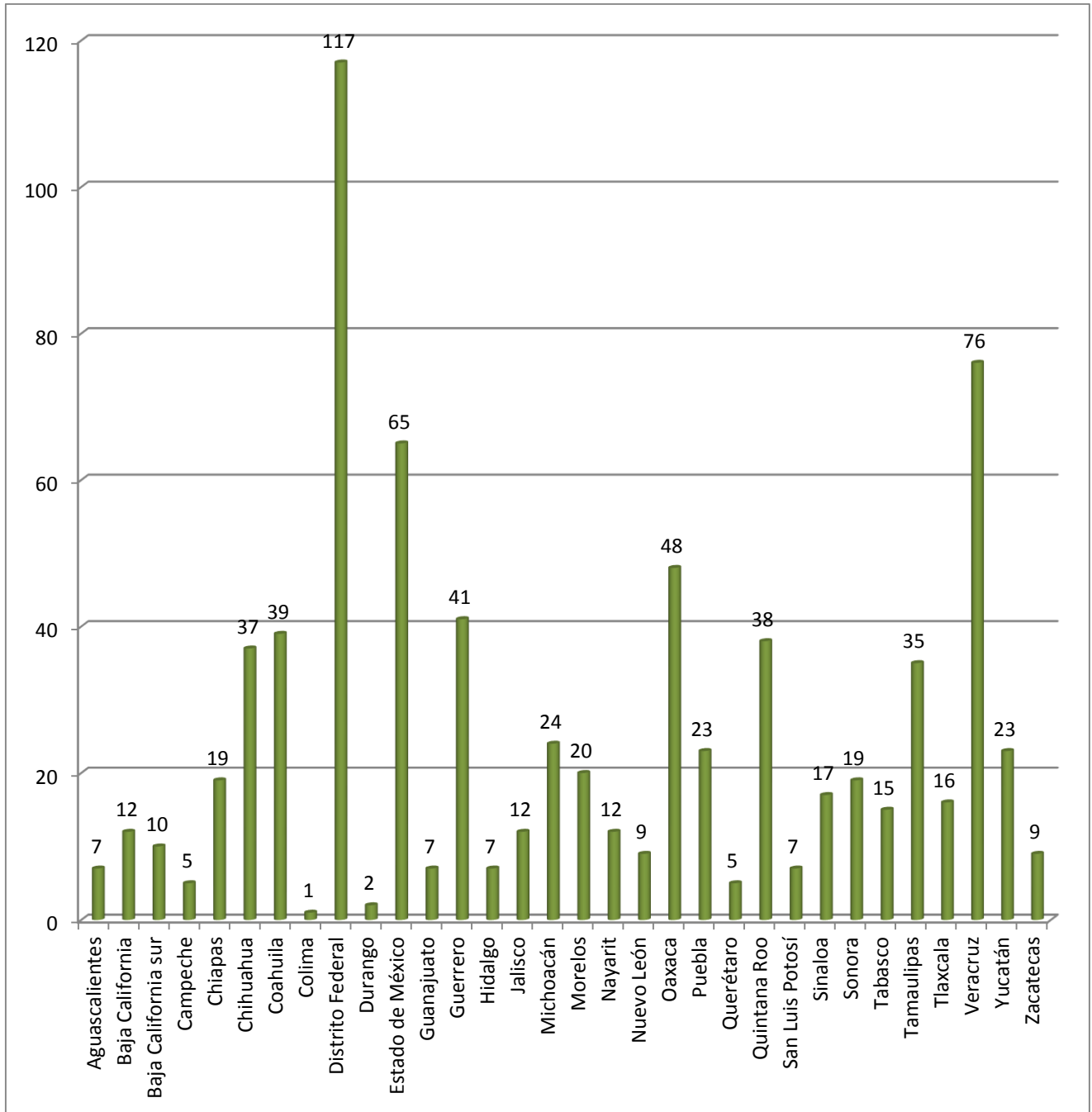
**TOTAL: 777**

**AVERIGUACIONES PREVIAS. DESGLOSE POR ESTADO A PARTIR  
 DEL 5 DE JULIO DE 2010 AL 31 DE DICIEMBRE DE 2015**

Estado	Año					
	2010*	2011	2012	2013	2014	2015
Aguascalientes		5				2
Baja California	1		1	5	1	4
Baja California sur	2	3	1		4	
Campeche			1	2	2	
Chiapas		1	2	5	8	3
Chihuahua	3	9	5	10	5	5
Coahuila		5	4	21	6	3
Colima				1		
Distrito Federal	8	22	15	30	23	19
Durango		1		1		
Estado de México	6	13	16	9	10	11
Guanajuato		1	2		2	2
Guerrero	1	3	4	7	16	10
Hidalgo		4	1		1	1
Jalisco		1		3	3	5
Michoacán		5	5	4	9	1
Morelos	3	7	5	2	2	1
Nayarit		1	3	6		2
Nuevo León		1	5	1	1	1
Oaxaca	1	4	2	15	14	12
Puebla	2	6	4	4	6	1
Querétaro			1	2	1	1
Quintana Roo	3	12	10	5	4	4
San Luis Potosí			4		3	
Sinaloa		1	2	5	5	4
Sonora		2	2	4	6	5
Tabasco	5	1	1	2	2	4
Tamaulipas		7	9	7	3	9
Tlaxcala	2		3	5	4	2
Veracruz	2	11	13	16	18	16
Yucatán	1	4	3	3	8	4
Zacatecas	1	2		5	1	
<b>Total</b>	<b>41</b>	<b>132</b>	<b>124</b>	<b>180</b>	<b>168</b>	<b>132</b>

\* A partir del 5 de julio de 2010

**AVERIGUACIONES PREVIAS. DESGLOSE POR ESTADO  
 A PARTIR DEL 5 DE JULIO DE 2010 AL 31 DE DICIEMBRE DE 2015**



**TOTAL: 777**



**AVERIGUACIONES PREVIAS INICIADAS POR DELITOS COMETIDOS EN AGRAVIO DE MEDIOS DE COMUNICACIÓN (DESGLOSE POR ESTADO/DELITO)  
 A PARTIR DEL 5 DE JULIO DE 2010 AL 31 DE DICIEMBRE DE 2015**

Averiguaciones Previas			
Año	Estado y delito	Cantidad	Total
2010*	➤ Tabasco (Daño en Propiedad Ajena)	1	1
2011	➤ Veracruz (Daño en Propiedad Ajena)	1	1
2012	➤ Chihuahua (Ataques a las Vías de Comunicación)	1	7
	➤ Nuevo León (Violación a la Ley Federal de Armas de Fuego y Explosivos y Daño en Propiedad Ajena)	5	
	➤ Tamaulipas (Daño en Propiedad Ajena)	1	
2013	➤ Chihuahua, (Daño en Propiedad Ajena)	2	7
	➤ Coahuila (Tentativa de Homicidio y Daño en Propiedad Ajena)***	3	
	➤ Jalisco (Daño en Propiedad Ajena)	1	
	➤ Quintana Roo (Daño en propiedad Ajena, lesiones)***	1	
2014	NINGUNO		
2015	➤ Estado de México (Homicidio en grado de tentativa, Daño en Propiedad Ajena)	1	5
	➤ Tamaulipas (Daño en Propiedad Ajena)**	2	
	➤ Veracruz (Daño en Propiedad Ajena)	1	
	➤ Distrito Federal (Daño en Propiedad Ajena)	1	

\* A partir del 5 de julio de 2010

\*\* Corresponden a Actas Circunstanciadas

**AVERIGUACIONES PREVIAS INICIADAS POR DELITOS COMETIDOS EN AGRAVIO  
 DE PERIODISTAS Y MEDIOS DE COMUNICACIÓN  
 A PARTIR DEL 5 DE JULIO DE 2010 AL 31 DE DICIEMBRE DE 2015**

Averiguaciones Previas	Año						Total
	2010*	2011	2012	2013	2014	2015	
<b>Periodistas</b>	40	131	117	173	168	129	<b>758</b>
<b>Medios de comunicación</b>	1	1	7	7	0	3	<b>19</b>
<b>Total</b>	<b>41</b>	<b>132</b>	<b>124</b>	<b>180</b>	<b>168</b>	<b>132</b>	<b>777</b>

\* A partir del 5 de julio de 2010

**ASUNTOS ATRAÍDOS POR LA FEADLE, CON MOTIVO DE LA ENTRADA  
EN VIGOR DE LA REFORMA A LA LEY SECUNDARIA, REGLAMENTARIA  
DE LA FRACCIÓN XXI DEL ARTÍCULO 73 CONSTITUCIONAL  
4 DE MAYO DE 2013 AL 31 DE DICIEMBRE DE 2015**

Estado	Delitos								
	Abuso de Autoridad	Amenazas	Daño en Propiedad Ajena	Homicidio	Lesiones	Privación Ilegal de la Libertad	Robo	Tentativa de Robo	Tentativa de Homicidio
<b>2013</b>									
Chihuahua				1					
Coahuila	1						1		
Estado de México	2								
Sinaloa				1					
Tabasco			1						
Tlaxcala					1				
Veracruz		1							
<b>Total</b>	<b>9</b>	<b>3</b>	<b>1</b>	<b>2</b>	<b>1</b>		<b>1</b>	<b>0</b>	<b>0</b>
<b>2014</b>									
Campeche					1				
Coahuila	1								
Chiapas			1						
Distrito Federal	1	3			1		2	1	
Estado de México									1
Oaxaca		1							
Querétaro	1								
Quintana Roo	1								
Veracruz	1	1		4					
<b>Total</b>	<b>21</b>	<b>5</b>	<b>5</b>	<b>1</b>	<b>4</b>	<b>2</b>	<b>2</b>	<b>1</b>	<b>1</b>
<b>2015</b>									
Baja California Sur		1							
Chihuahua		1							
Distrito Federal	1	2	1						
Estado de México	1								
Guerrero						1			
Oaxaca	1								
Tabasco	1								
Tamaulipas	1								
Veracruz		3							
<b>Total</b>	<b>14</b>	<b>5</b>	<b>7</b>	<b>1</b>		<b>1</b>			
<b>Gran Total</b>	<b>44</b>	<b>13</b>	<b>13</b>	<b>3</b>	<b>6</b>	<b>3</b>	<b>1</b>	<b>3</b>	<b>1</b>

**CUADRO COMPARATIVO DE AVERIGUACIONES PREVIAS  
INICIADAS Y DETERMINADAS  
DE ENERO A DICIEMBRE DE 2011, 2012, 2013, 2014 y 2015**

<b>Inicios</b>					
<b>Concepto</b>	<b>ene-dic 2011</b>	<b>ene-dic 2012</b>	<b>ene-dic 2013</b>	<b>ene-dic 2014</b>	<b>ene-dic 2015</b>
Averiguaciones Previas Iniciadas	132	124	180	168	132
Rezago de años anteriores*	38	82	66	121	177
Reingresos devolución del Juez	4	4	8	8	9
Reingresos por incompetencia	2	6			1
Separación de Actuaciones			1		
<b>Averiguaciones Previas Atendidas</b>	<b>176</b>	<b>216</b>	<b>255</b>	<b>297</b>	<b>319</b>

\* Cierre anual

Fuente: Fiscalía Especial para la Atención de Delitos cometidos contra la Libertad de Expresión.

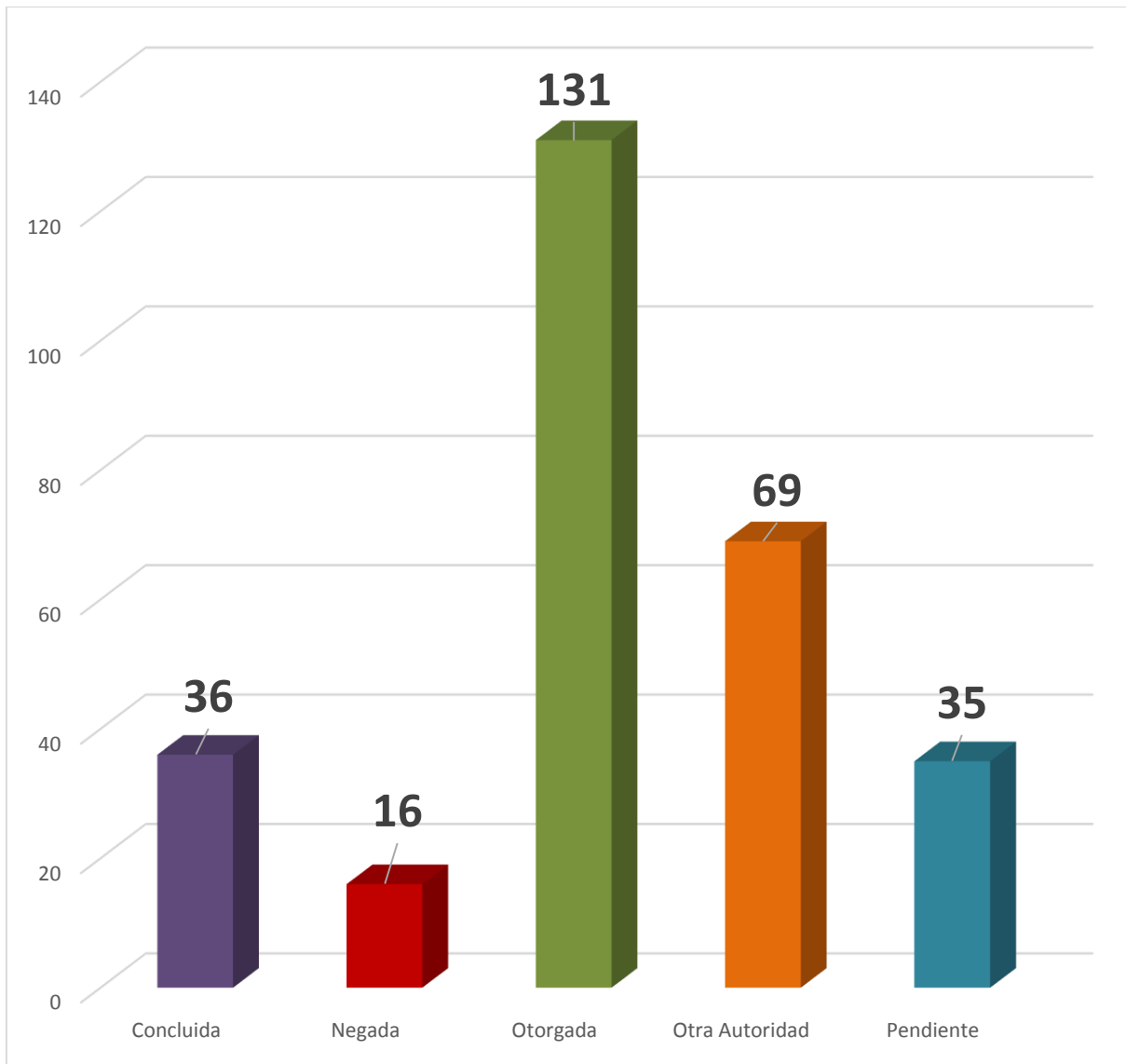
<b>Determinaciones</b>					
<b>Concepto</b>	<b>ene-dic 2011</b>	<b>ene-dic 2012</b>	<b>ene-dic 2013</b>	<b>ene-dic 2014</b>	<b>ene-dic 2015</b>
Ejercicio de la Acción Penal	16	14	18	17	21
Incompetencias	75	129	74	65	44
No Ejercicio de la Acción Penal	1	3	11	27	20
Reserva				2	4
Acumulaciones	2	4	31	9	10
<b>Total Determinaciones</b>	<b>94</b>	<b>150</b>	<b>134</b>	<b>120</b>	<b>99</b>

Fuente: Fiscalía Especial para la Atención de Delitos cometidos contra la Libertad de Expresión.

**MEDIDAS CAUTELARES  
Y DE PROTECCIÓN  
OTORGADAS POR LA  
FISCALÍA ESPECIAL PARA  
LA ATENCIÓN  
DE DELITOS COMETIDOS  
CONTRA LA LIBERTAD DE EXPRESIÓN**

**Diciembre 2015**

**TOTAL DE MEDIDAS CAUTELARES EN AVERIGUACIONES PREVIAS  
DESGLOSE POR ESTATUS  
DEL 5 DE JULIO DE 2010 AL 31 DE DICIEMBRE DE 2015**



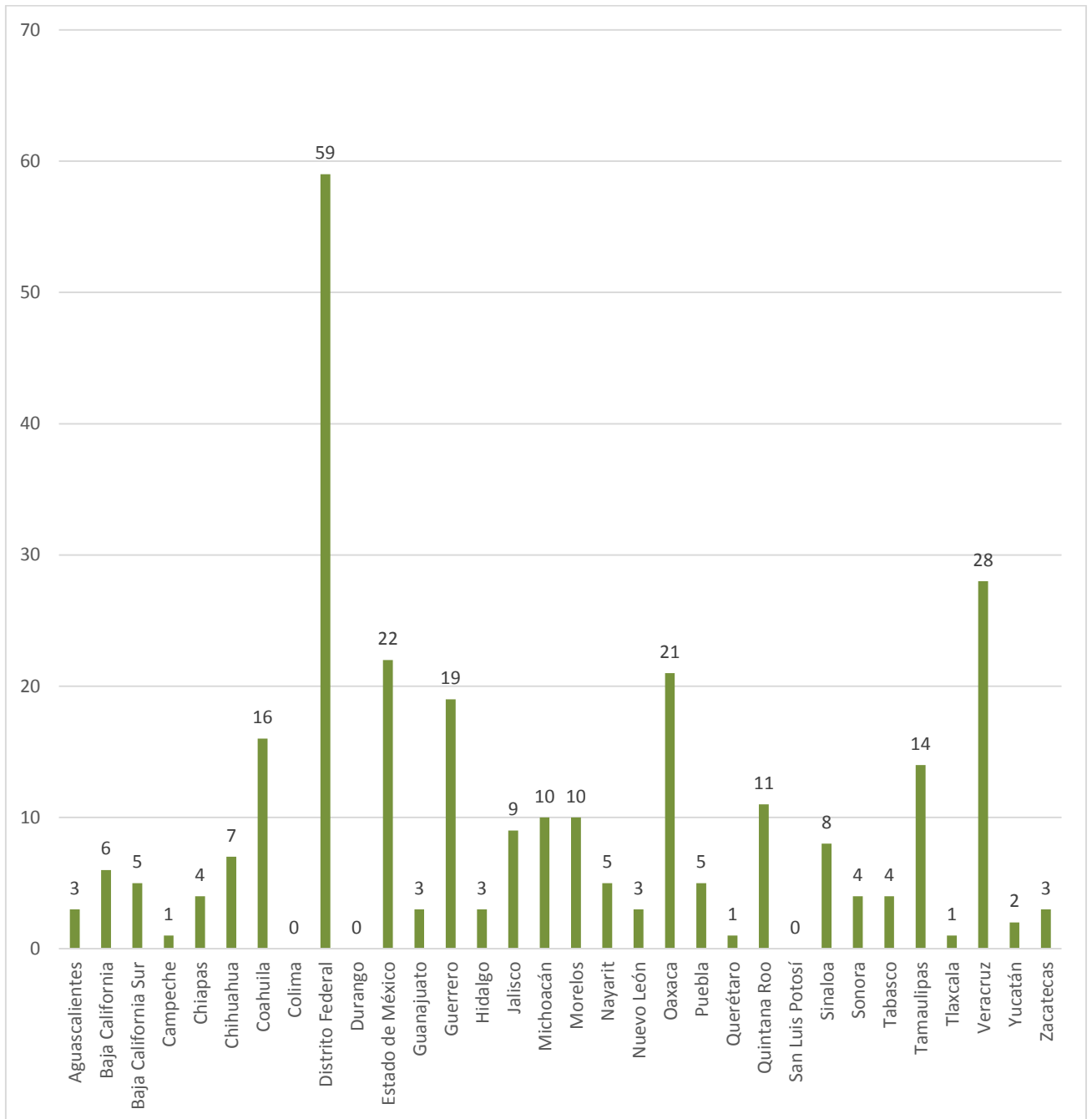
Total: 287 APs

Nota:

Concluida = No Ejercicio de la Acción Penal y Archivo

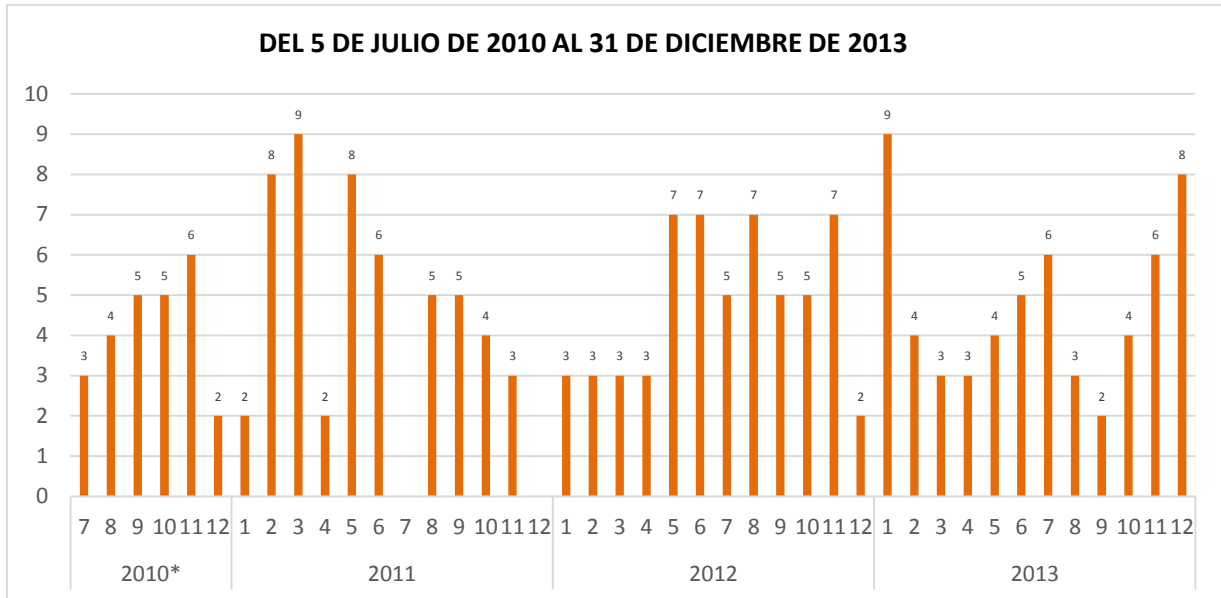
Otra Autoridad = Incompetencia y Consignación

**TOTAL DE AVERIGUACIONES PREVIAS CON MEDIDAS CAUTELARES  
 POR ENTIDAD FEDERATIVA  
 DEL 5 DE JULIO DE 2010 AL 31 DE DICIEMBRE DE 2015**



Total: 287 APs

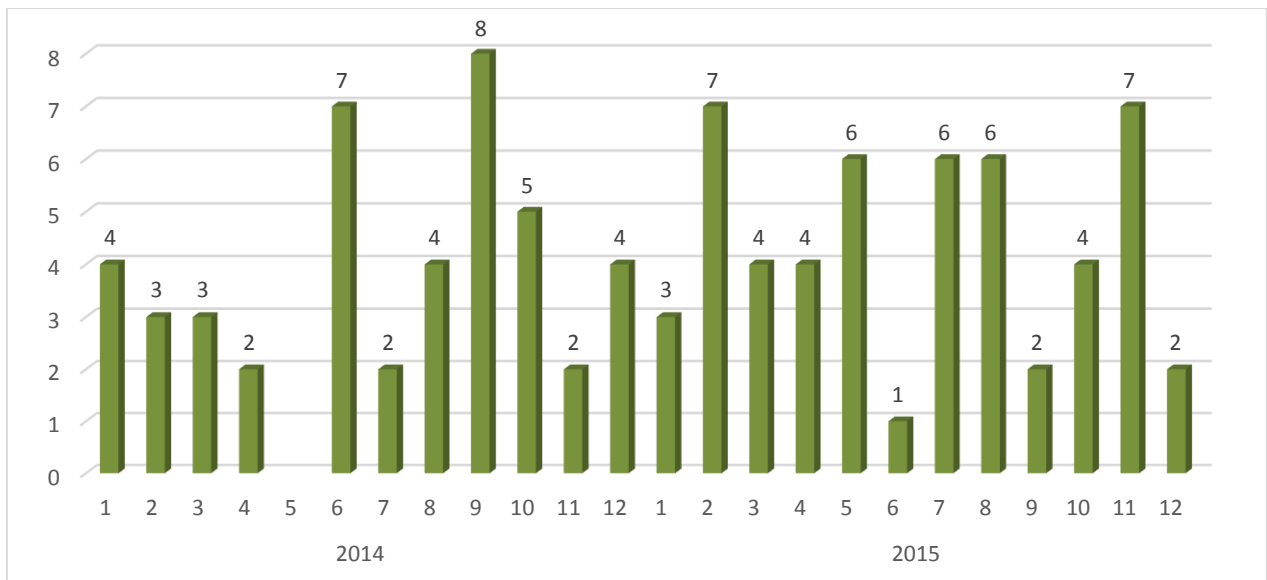
**TOTAL DE AVERIGUACIONES PREVIAS CON MEDIDAS CAUTELARES  
POR AÑO**



\* A partir del 5 de julio de 2010

Total de Averiguaciones Previas (2010-2013): 191

**DEL 01 ENERO DE 2014 AL 31 DE DICIEMBRE DE 2015**

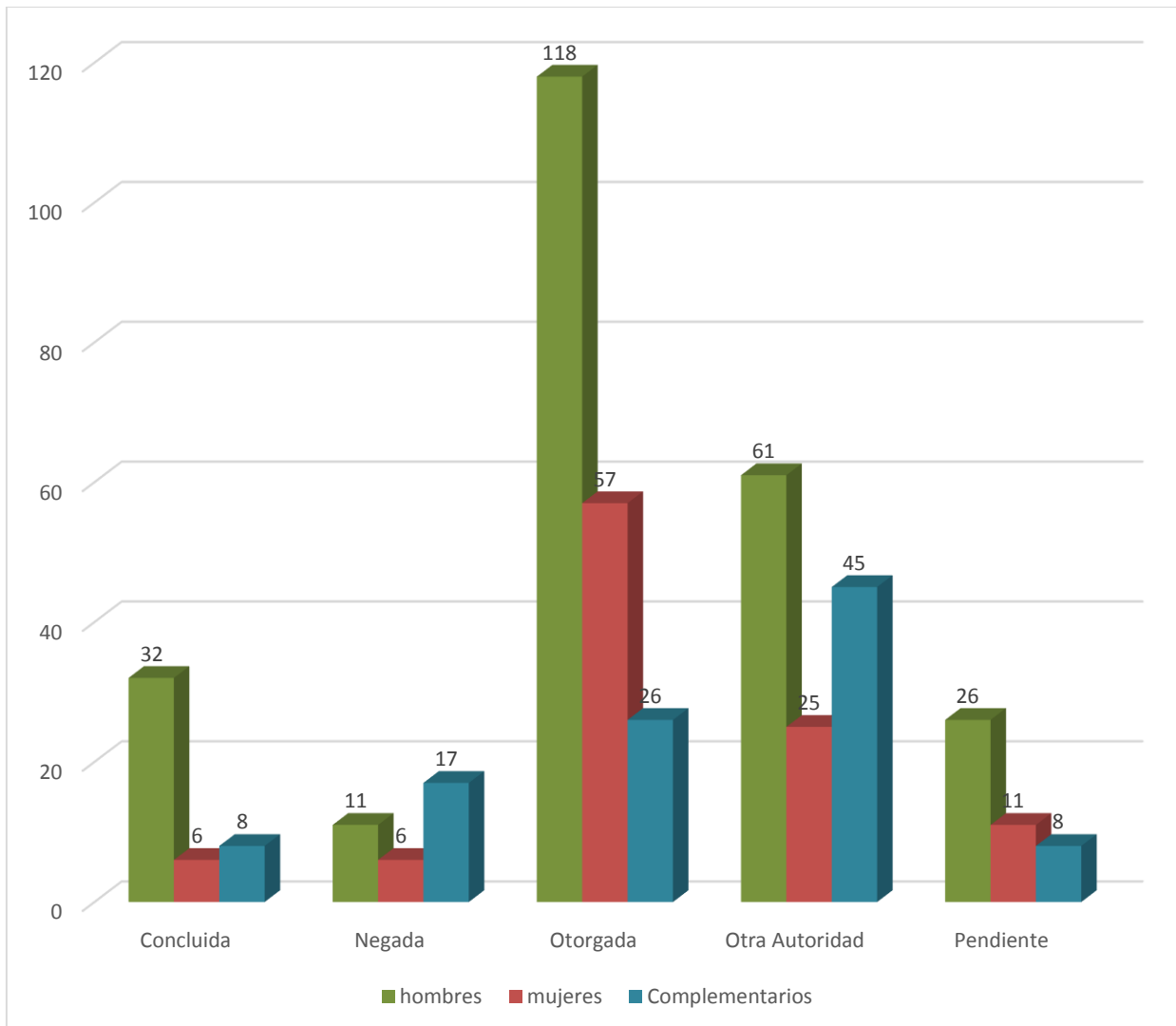


Total de Averiguaciones Previas (2014-2015): 96

Gran Total de APs: 287



**TOTAL DE PERSONAS SUJETAS A MEDIDAS CAUTELARES  
 DESGLOSE POR ESTATUS  
 DEL 5 DE JULIO DE 2010 AL 31 DE DICIEMBRE DE 2015**



Nota:

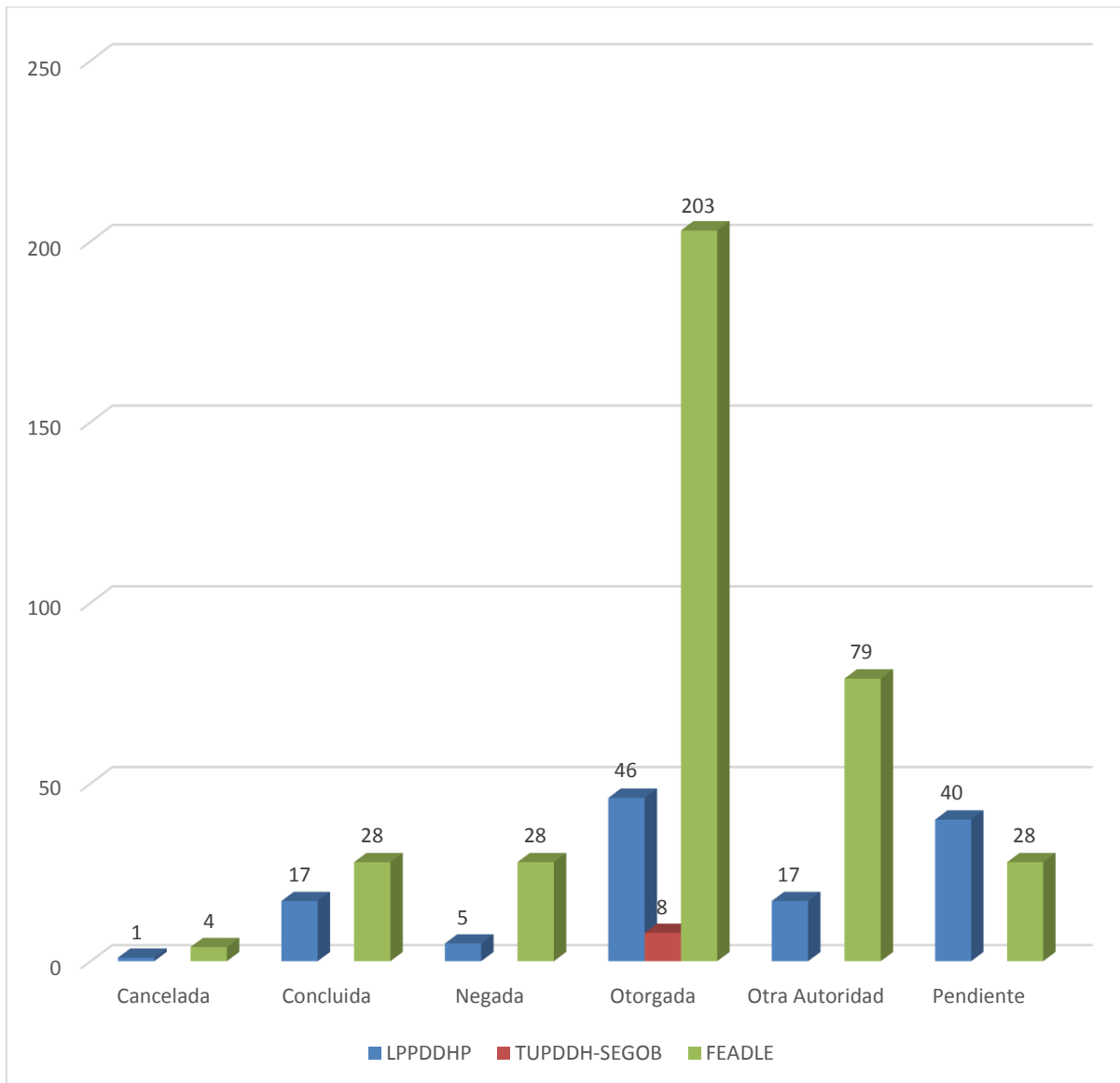
Hombres = 248

Mujeres = 105

Complementarios = 104

**Total: 457**

**TOTAL DE SOLICITUDES DE MEDIDAS CAUTELARES  
 DESGLOSE POR ESTATUS  
 DEL 5 DE JULIO DE 2010 AL 31 DE DICIEMBRE DE 2015**



Total de Solicitudes de Medidas: 504

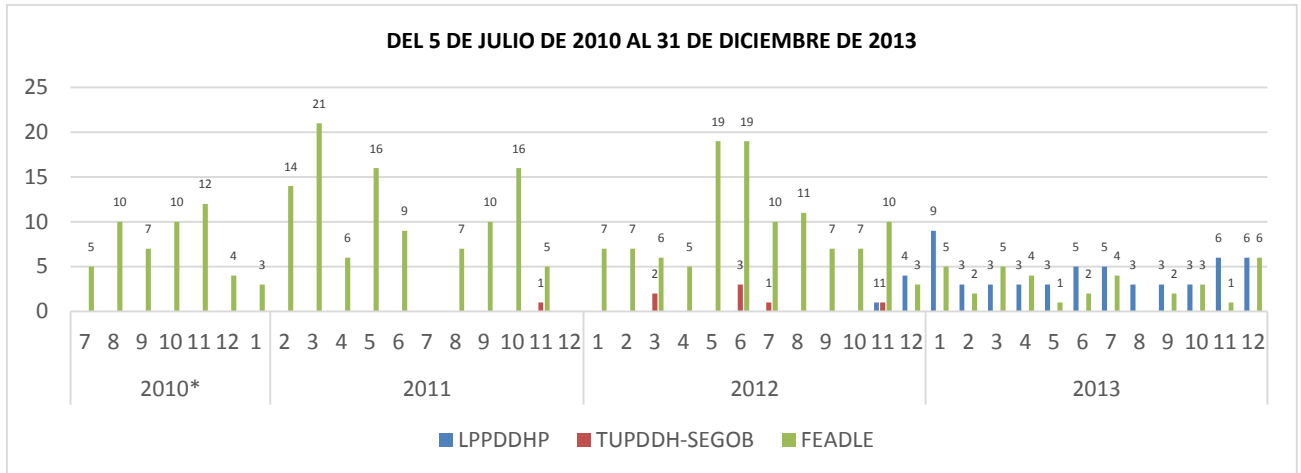
Nota:

Ley para Protección de Personas Defensoras de Derechos Humanos y Periodistas (LPPDDHP) = 126

Titular de la Unidad para la Promoción y Defensa de los Derechos Humanos (TUPDDH-SEGOB) = 8

Medidas Cautelares (FEADLE) = 370

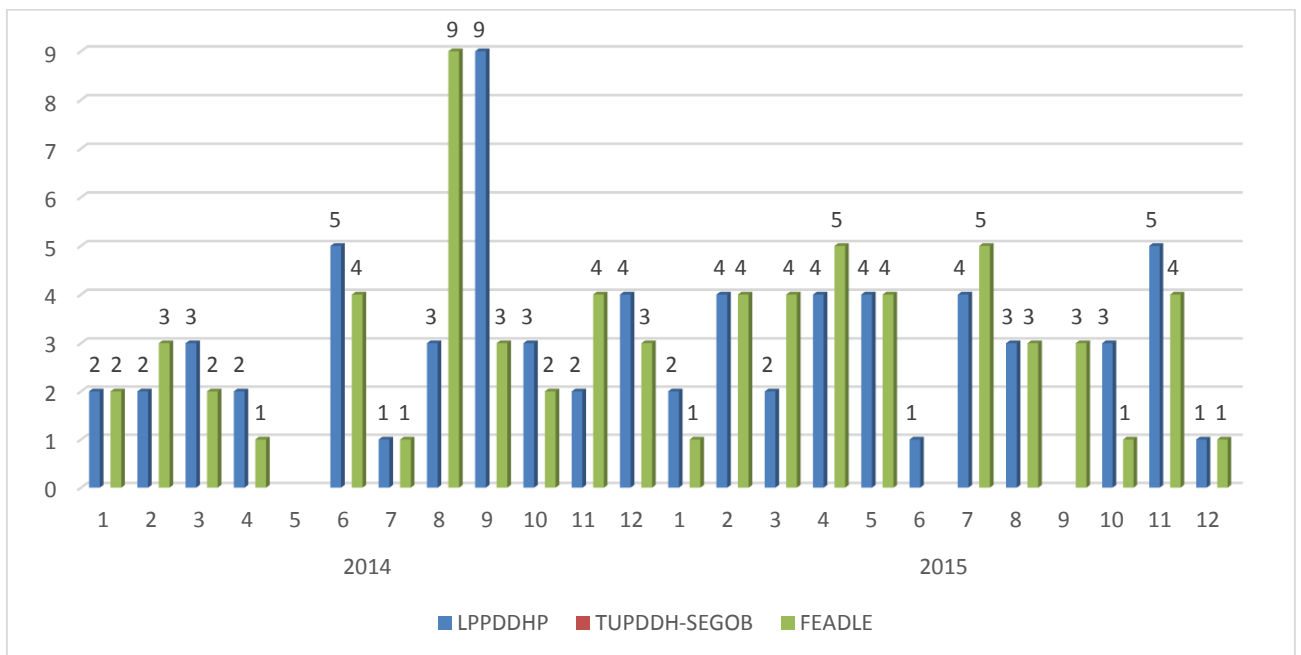
### TOTAL DE SOLICITUDES DE MEDIDAS CAUTELARES POR AÑO



\* A partir del 5 de julio de 2010

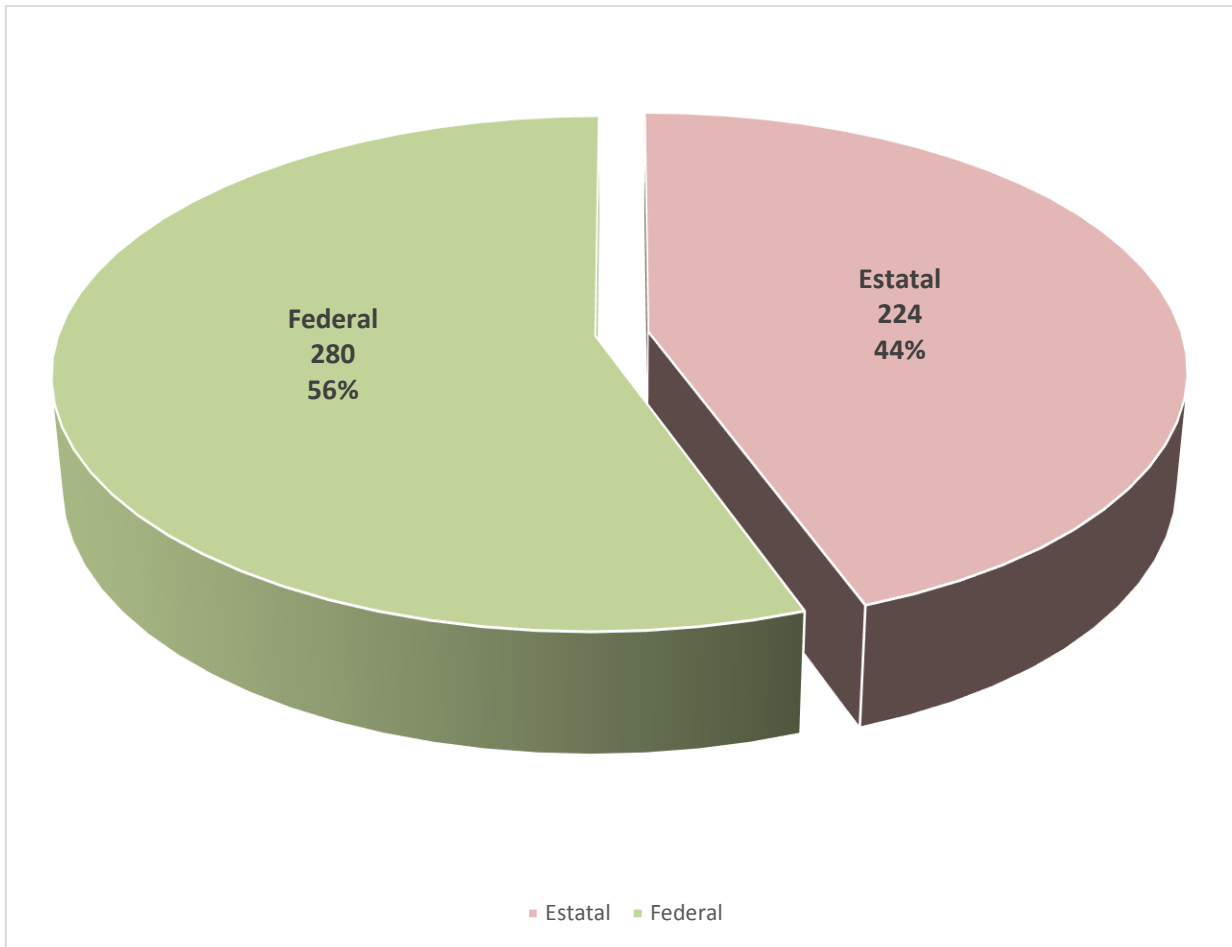
Total de LPPDDHP : 57  
 Total de TUPDDH-SEGOB : 8  
 Total de Medidas Cautelares FEADLE: 301

### DEL 01 ENERO DE 2014 AL 31 DE DICIEMBRE DE 2015



Total de LPPDDHP : 69  
 Total de TUPDDH-SEGOB : 0  
 Total de Medidas Cautelares FEADLE: 69

**TOTAL DE SOLICITUDES DE MEDIDAS CAUTELARES  
POR TIPO DE AUTORIDAD  
DEL 5 DE JULIO DE 2010 AL 31 DE DICIEMBRE DE 2015**



Total de solicitudes: 504

Nota:

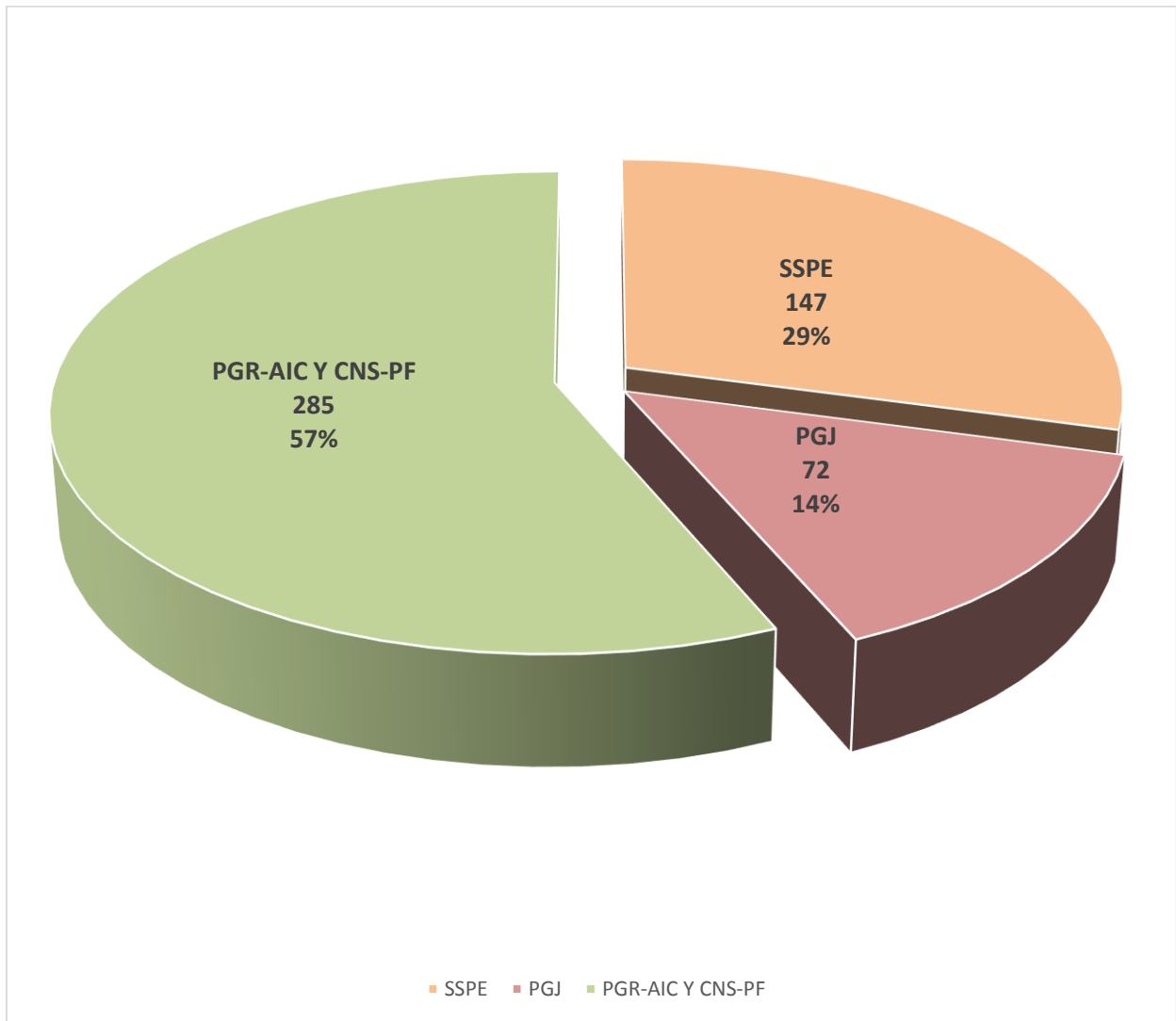
**Federal:**

Policía Federal Ministerial - Agencia de Investigación Criminal (PGR-AIC), Policía Federal (CNS-PF) y otras.

**Estatal:**

Secretarías de Seguridad Pública Estatales, Procuradurías y/o Fiscalías Generales, Policías Municipales.

**TOTAL DE SOLICITUDES DE MEDIDAS CAUTELARES  
POR TIPO DE AUTORIDAD  
DEL 5 DE JULIO DE 2010 AL 31 DE DICIEMBRE DE 2015**



Total de solicitudes: 504

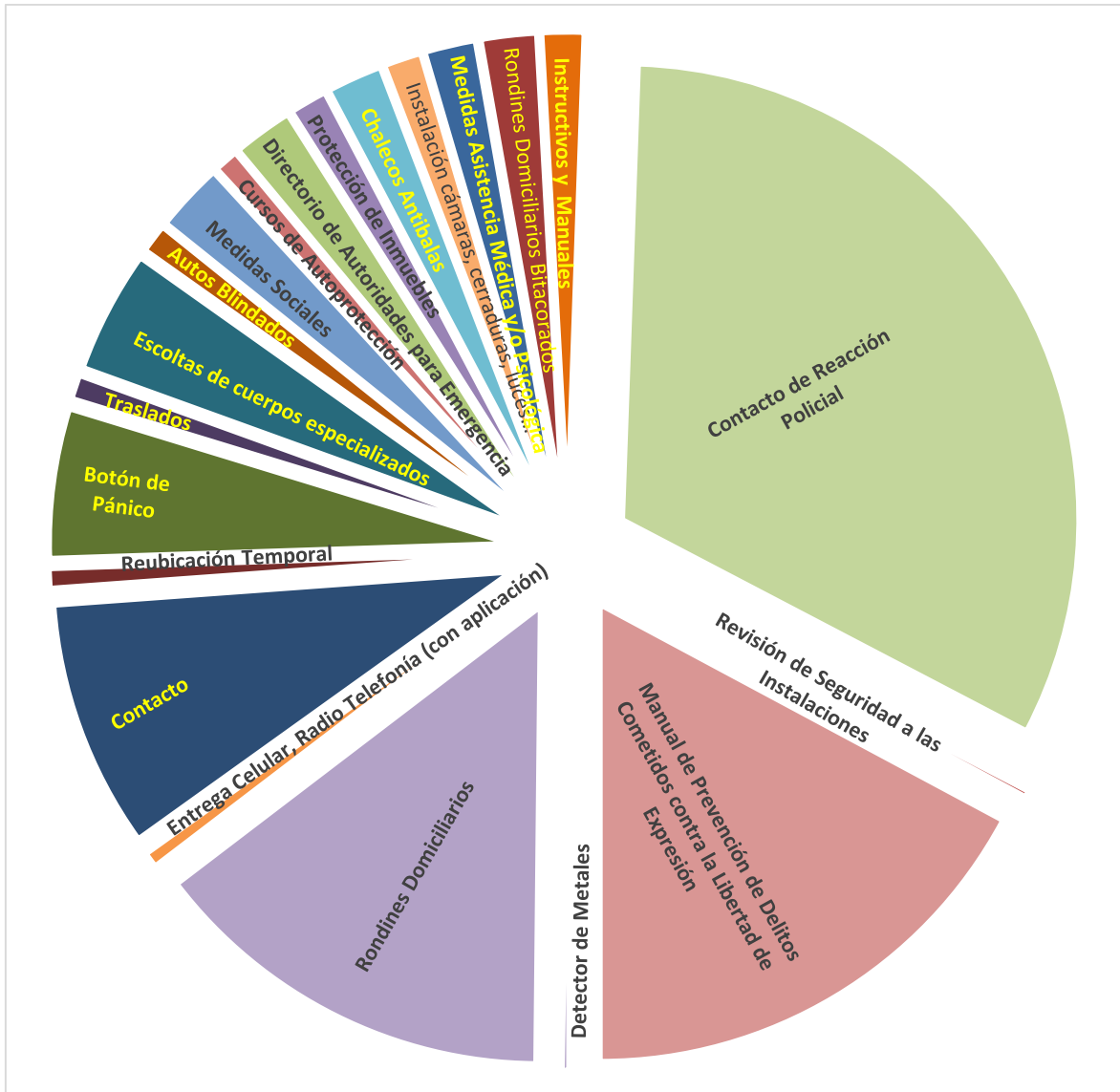
Nota:

PGR-AIC, CNS-PF y Otras: 285

Procuraduría General de Justicia Estatal (PGJ): 72

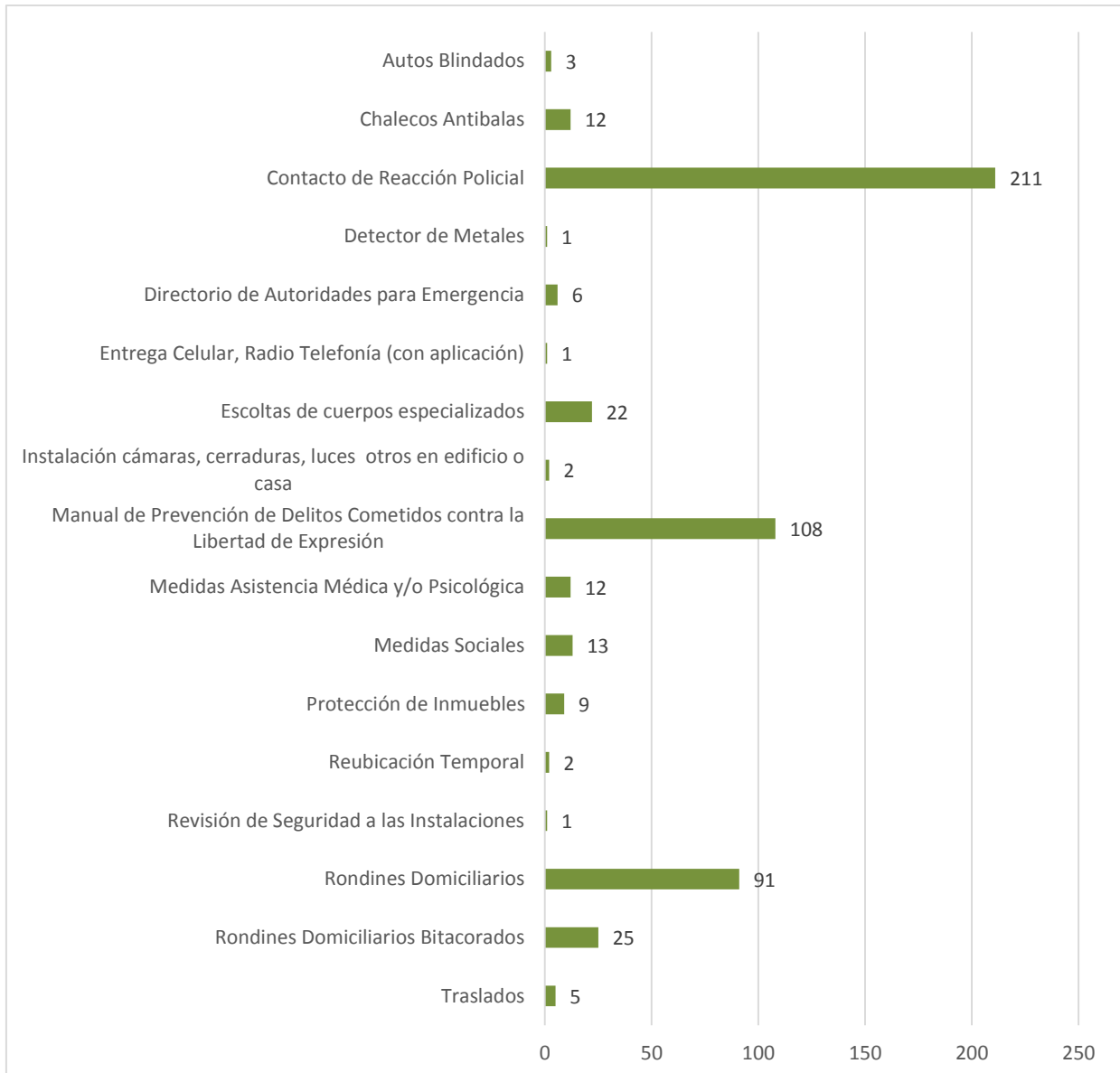
Secretaría de Seguridad Pública Estatal (SSPE): 147

**TOTAL DE TIPOS DE MEDIDAS CAUTELARES MINISTERIALES FEADLE  
 Y EN COORDINACIÓN CON LA LPPDDHP Y TUPDDH-SEGOB  
 DEL 5 DE JULIO DE 2010 AL 31 DE DICIEMBRE DE 2015**



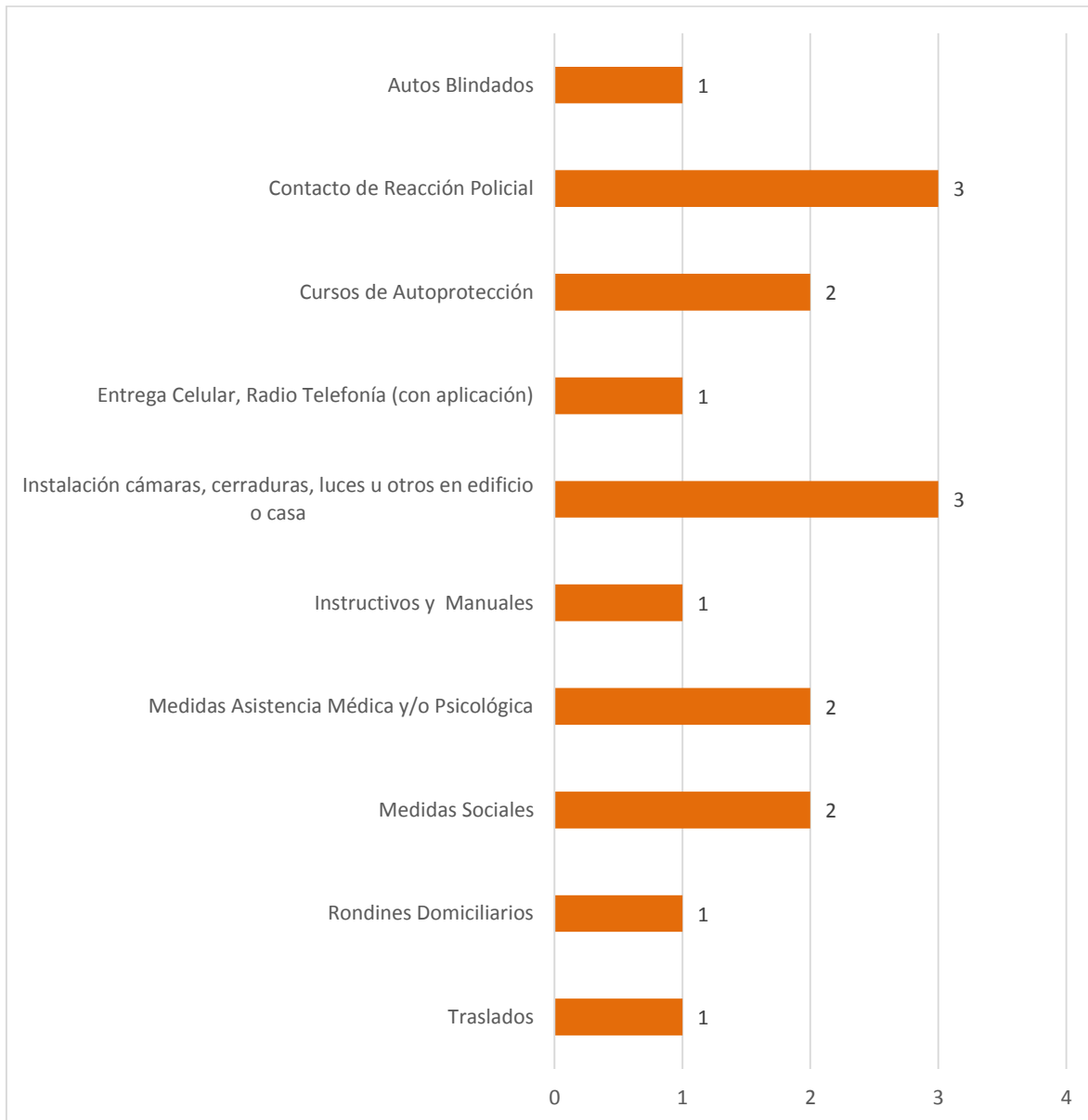
Total de Tipos de Medidas Cautelares: 698

**TIPOS DE MEDIDAS CAUTELARES MINISTERIALES  
 FEADLE  
 DEL 5 DE JULIO DE 2010 AL 31 DE DICIEMBRE DE 2015**



Total de Tipos de Medidas: 524

**TIPOS DE MEDIDAS CAUTELARES MINISTERIALES  
EN COORDINACIÓN CON LA TUPDDH-SEGOB  
AL 31 DE DICIEMBRE DE 2015**



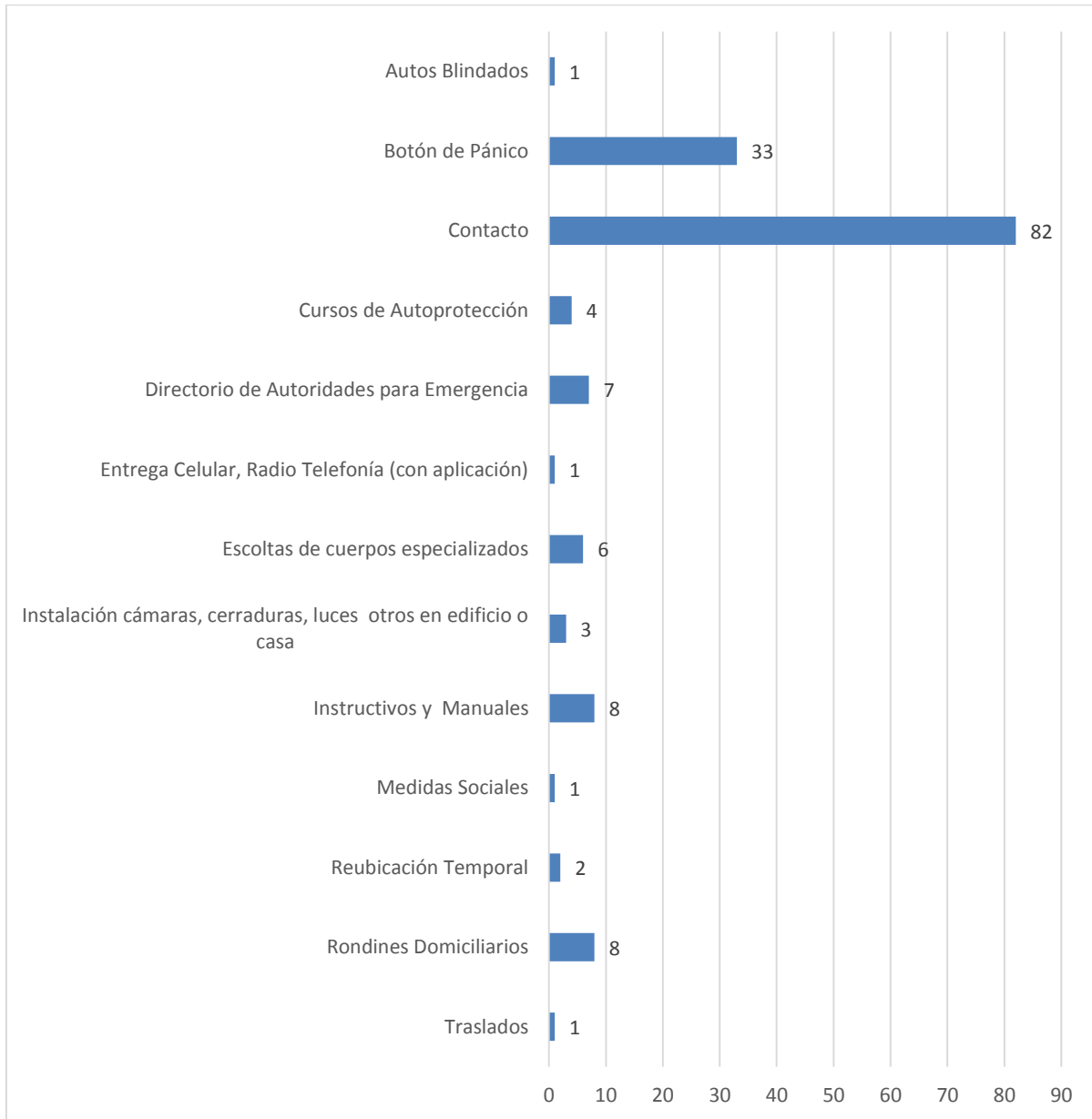
Total de Tipos de Medidas: 17

Nota:

Titular de la Unidad para la Promoción y Defensa de los Derechos Humanos (TUPDDH-SEGOB)



**TIPOS DE MEDIDAS CAUTELARES MINISTERIALES  
EN COORDINACIÓN CON LA LPPDDHP  
AL 31 DE DICIEMBRE DE 2015**



Total de Tipos de Medidas: 157

Nota:

Ley para Protección de Personas Defensoras de Derechos Humanos y Periodistas (LPPDDHP)