

ALERTA AMBER MÉXICO

Para la búsqueda y pronta localización de niñas, niños y adolescentes

Los datos de tus hijas e hijos son importantes, escríbelos y guárdalos

Infórmate cómo:

1

si toma alguna medicina

o si tiene alguna alergia

su estatura

su curp

su tipo de sangre



Escribe:

En cualquier hoja o en el archivo "Cartillas Alerta AMBER México" que puedes descargar en la página www.alertaamber.gob.mx apunta sus datos. Es muy importante tenerlos a la mano.



1. Nombre completo de la niña, niño o adolescente.
2. Si tiene algún padecimiento crónico.
3. Si toma algún medicamento.
4. Si tiene alguna alergia.
5. Su tipo de sangre.
6. Su estatura.
7. Su CURP (Clave Única de Registro de Población).
8. Sus señas particulares, como lunares o cicatrices.

3

sus huellas

mano izquierda

mano derecha



Toma las huellas dactilares

En una hoja de papel común, blanca, tamaño carta, toma las huellas dactilares de las yemas de los dedos de la mano derecha e izquierda. En el caso de niñas y niños menores de tres años, se tiene que tomar la planta de los pies en una hoja blanca.

En ambos casos consulta el "Instructivo de huellas dactilares y de planta de los pies" en: www.alertaamber.gob.mx

2

Su foto de la escuela

su foto en la última fiesta


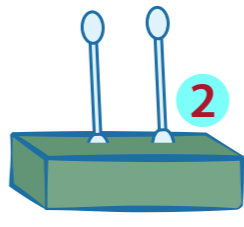



Toma una fotografía:

1. La foto debe ser de frente.
2. A una distancia de 1.5 metros.
3. Active el flash si la niña o el niño tiene un año o más de edad.
4. Debe de ser a color.
5. Con las orejas, la barbilla y la frente descubiertas.
6. En el caso de un o una recién nacida tómale una fotografía del rostro al menos cada semana hasta que cumpla seis meses de edad, sin usar flash para no afectar sus ojos, después tómale una foto cada mes.

4

una muestra de ADN



Toma una muestra de ADN

1. Toma un cotonete de algodón y frota una de las cabezas en la parte interna de la mejilla de la niña o el niño cinco veces, de abajo hacia arriba y ve girándolo. Con el otro cotonete repite la operación con la otra mejilla.
2. Deja secar la parte húmeda de los cotonetes durante la noche, lejos de corrientes de aire, cuidando que la parte húmeda no roce con nada y de no tocarla.
3. En un sobre pequeño de papel (nunca bolsa de plástico) guarda la muestra, previamente escribe en el sobre el nombre completo de la niña o el niño a quien pertenece. Mantenlo en un lugar fresco, seco y protegido de la luz del sol. Si con el paso del tiempo notas un ennegrecimiento en la muestra, tírala y toma otra.

Guarda toda la información en un sobre de papel tamaño carta, el cual también deberá estar previamente rotulado con el nombre de la niña, niño o adolescente.

Las 24 horas del día, los 365 días del año. Todos los servicios son gratuitos.

55 5346 2516



www.alertaamber.gob.mx



alertaamber@fgr.org.mx



Alerta AMBER México Oficial



@AAMBER_mx

