



Fiscalía General de la República
Estado de Actividades

Del 1 de enero al 31 de marzo de 2020 y del 1 de enero al 31 de diciembre de 2019
(Pesos)

	Ene-Mar 2020	Ene - Dic 2019
INGRESOS Y OTROS BENEFICIOS		
Ingresos de la Gestión:	0	0
Impuestos	0	0
Cuotas y Aportaciones de Seguridad Social	0	0
Contribuciones de Mejoras	0	0
Derechos	0	0
Productos	0	0
Aprovechamientos	0	0
Ingresos por Venta de Bienes y Prestación de Servicios	0	0
Participaciones, Aportaciones, Convenios, Incentivos Derivados de la Colaboración Fiscal, Fondos Distintos de Aportaciones, Transferencias, Asignaciones, Subsidios y Subvenciones, y Pensiones y Jubilaciones	3,840,205,057	15,219,045,238
Participaciones, Aportaciones, Convenios, Incentivos Derivados de la Colaboración Fiscal y Fondos Distintos de Aportaciones	0	0
Transferencias, Asignaciones, Subsidios y Subvenciones, y Pensiones y Jubilaciones	3,840,205,057	15,219,045,238
Otros Ingresos y Beneficios	38,254,484	35,669,139
Ingresos Financieros	23,332,727	23,109,239
Incremento por Variación de Inventarios	5,812,650	3,037,101
Disminución del Exceso de Estimaciones por Pérdida o Deterioro u Obsolescencia	0	0
Disminución del Exceso de Provisiones	0	0
Otros Ingresos y Beneficios Varios	9,109,108	9,522,800
Total de Ingresos y Otros Beneficios	3,878,459,541	15,254,714,377
GASTOS Y OTRAS PÉRDIDAS		
Gastos de Funcionamiento	2,957,191,284	15,121,613,863
Servicios Personales	2,612,648,721	10,604,506,022
Materiales y Suministros	31,702,023	584,095,032
Servicios Generales	312,840,540	3,933,012,809
Transferencia, Asignaciones, Subsidios y Otras Ayudas	5,555,596	144,128,124
Transferencias Internas y Asignaciones al Sector Público	0	0
Transferencias al Resto del Sector Público	5,177,325	107,240,456
Subsidios y Subvenciones	0	0
Ayudas Sociales	378,271	8,150,018
Pensiones y Jubilaciones	0	0
Transferencias a Fideicomisos, Mandatos y Contratos Análogos	0	0
Transferencias a la Seguridad Social	0	0
Donativos	0	0
Transferencias al Exterior	0	28,737,650
Participaciones y Aportaciones	0	0
Participaciones	0	0
Aportaciones	0	0
Convenios	0	0
Intereses, Comisiones y Otros Gastos de la Deuda Pública	0	0
Intereses de la Deuda Pública	0	0
Comisiones de la Deuda Pública	0	0
Gastos de la Deuda Pública	0	0
Costo por Coberturas	0	0
Apoyos Financieros	0	0
Otros Gastos y Pérdidas Extraordinarias	4,277,400	285,080,866
Estimaciones, Depreciaciones, Deterioros, Obsolescencia y Amortizaciones	2,474,844	51,209,966
Provisiones	0	0
Disminución de Inventarios	0	0
Aumento por Insuficiencia de Estimaciones por Pérdida o Deterioro y Obsolescencia	0	0
Aumento por Insuficiencia de Provisiones	0	0
Otros Gastos	1,802,557	233,870,901
Inversión Pública	0	0
Inversión Pública no Capitalizable	0	0
Total de Gastos y Otras Pérdidas	2,967,024,280	15,550,822,854
Resultados del Ejercicio (Ahorro/Desahorro)	911,435,261	-296,108,477

La suma de los parciales puede no coincidir con los totales, debido al redondeo de cifras.

Bajo protesta de decir verdad declaramos que los Estados Financieros y sus notas, son razonablemente correctos y son responsabilidad del emisor.

Autorizó: MTR. JOSÉ JUAN JIMÉNEZ NÚÑEZ
DIRECTOR GENERAL ADJUNTO
EN LA UNIDAD DE TESORERÍA

Elaboró: C.P. FILEMÓN DE JESÚS OLIVERA
DIRECTOR DE ÁREA
EN LA UNIDAD DE TESORERÍA



Fiscalía General de la República
Estado de Situación Financiera

Del 1 de enero al 31 de marzo de 2020 y del 1 de enero al 31 de diciembre de 2019
(Pesos)

ACTIVO	Ene-Mar 2020	Ene - Dic 2019	PASIVO	Ene-Mar 2020	Ene - Dic 2019
Activo Circulante			Pasivo Circulante		
Efectivo y Equivalentes	1,016,566,291	190,740,132	Cuentas por Pagar a Corto Plazo	38,040,336	103,522,081
Derechos a Recibir Efectivo o Equivalentes	11,034,039	266,726	Documentos por Pagar a Corto Plazo	0	0
Derechos a Recibir Bienes o Servicios	0	0	o Porción a Corto Plazo de la Deuda Pública a Largo Plazo	0	0
Inventarios	0	0	o Títulos y Valores a Corto Plazo	0	0
Almacenes	1,253,401,942	1,254,225,418	Pasivos Diferidos a Corto Plazo	0	0
Estimación por Pérdida o Deterioro de Activos Circulantes	0	0	o Fondos y Bienes de Terceros en Garantía y/o Administración a Corto Plazo	0	0
Otros Activos Circulantes	0	0	o Provisiones a Corto Plazo	0	0
			o Otros Pasivos a Corto Plazo	0	0
Total de Activos Circulantes	2,281,002,272	1,445,232,276	Total de Pasivos Circulantes	38,040,336	103,522,081
Activo No Circulante			Pasivo No Circulante		
Inversiones Financieras a Largo Plazo	420,538,070	415,353,014	Cuentas por Pagar a Largo Plazo	0	0
Derechos a Recibir Efectivo o Equivalentes a Largo Plazo	0	0	o Documentos por Pagar a Largo Plazo	0	0
Bienes Inmuebles, Infraestructura y Construcciones en Proceso	6,123,295,304	6,123,295,304	Deuda Pública a Largo Plazo	0	0
Bienes Muebles	6,484,643,950	6,492,358,322	Pasivos Diferidos a Largo Plazo	0	0
Activos Intangibles	1,353,127,781	1,353,127,781	Fondos y Bienes de Terceros en Garantía y/o en Administración a Largo Plazo	0	0
Depreciación, Deterioro y Amortización Acumulada de Bienes	0	0	o Provisiones a Largo Plazo	0	0
Activos Diferidos	0	0			
Estimación por Pérdida o Deterioro de Activos no Circulantes	0	0	Total de Pasivos No Circulantes	0	0
Otros Activos no Circulantes	0	0			
Total de Activos No Circulantes	14,381,605,105	14,384,134,421	Total del Pasivo	38,040,336	103,522,081
Total del Activo	16,662,607,377	15,829,366,697	HACIENDA PÚBLICA/PATRIMONIO		
			Hacienda Pública/Patrimonio Contribuido	1,914,022,955	1,885,455,506
			Aportaciones	0	0
			Donaciones de Capital	1,914,022,955	1,885,455,506
			Actualización de la Hacienda Pública/Patrimonio	0	0
			Hacienda Pública/Patrimonio Generado	14,710,544,086	13,840,389,109
			Resultados del Ejercicio (Ahorro/ Desahorro)	911,435,261	-296,108,477
			Resultados de Ejercicios Anteriores	239,905,388	536,327,257
			Revalúos	8,925,246	49,892,138
			Reservas	0	0
			Rectificaciones de Resultados de Ejercicios Anteriores	13,550,278,191	13,550,278,191
			Exceso o Insuficiencia en la Actualización de la Hacienda Pública/Patrimonio	0	0
			Resultado por Posición Monetaria	0	0
			Resultado por Tenencia de Activos no Monetarios	0	0
			Total Hacienda Pública/Patrimonio	16,624,567,041	15,725,844,615
			Total del Pasivo y Hacienda Pública/Patrimonio	16,662,607,377	15,829,366,697

La suma de los parciales puede no coincidir con los totales, debido al redondeo de cifras.

Bajo protesta de decir verdad declaramos que los Estados Financieros y sus notas, son razonablemente correctos y son responsabilidad del emisor.


Autorizó: MTR. JOSÉ JUAN JIMÉNEZ NÚÑEZ
DIRECTOR GENERAL ADJUNTO
EN LA UNIDAD DE TESORERÍA


Elaboró: C.P. FILEMÓN DE JESÚS OLIVERA
DIRECTOR DE ÁREA
EN LA UNIDAD DE TESORERÍA




Fiscalía General de la República
Estado de Variación en la Hacienda Pública
Del 1 de enero al 31 de marzo de 2020
(Pesos)

Concepto	Hacienda Pública/ Patrimonio Contribuido	Hacienda Pública/ Patrimonio Generado de Ejercicios Anteriores	Hacienda Pública/ Patrimonio Generado del Ejercicio	Exceso o insuficiencia en la Actualización de la Hacienda Pública / Patrimonio	Total
Hacienda Pública / Patrimonio Contribuido Neto de Ene - Dic 2019	1,885,455,506	0	0	0	1,885,455,506
Aportaciones	0	0	0	0	0
Donaciones de Capital	1,885,455,506	0	0	0	1,885,455,506
Actualización de la Hacienda Pública/ Patrimonio	0	0	0	0	0
Hacienda Pública / Patrimonio Generado Neto de Ene - Dic 2019	0	14,136,497,586	-296,108,477	0	13,840,389,109
Resultados del Ejercicio (Ahorro/Desahorro)	0	0	-296,108,477	0	-296,108,477
Resultados de Ejercicios Anteriores	0	536,327,257	0	0	536,327,257
Revalúos	0	49,892,138	0	0	49,892,138
Reservas	0	0	0	0	0
Rectificaciones de Resultados de Ejercicios Anteriores	0	13,550,278,191	0	0	13,550,278,191
Exceso o Insuficiencia en la Actualización de la Hacienda Pública / Patrimonio Neto de Ene - Dic 2019	0	0	0	0	0
Resultado por Posición Monetaria	0	0	0	0	0
Resultado por Tenencia de Activos no Monetarios	0	0	0	0	0
Hacienda Pública / Patrimonio Neto Final de Ene - Dic 2019	1,885,455,506	14,136,497,586	-296,108,477	0	15,725,844,615
Cambios en la Hacienda Pública / Patrimonio Generado Neto de Marzo 2020	28,567,449	0	0	0	28,567,449
Aportaciones	0	0	0	0	0
Donaciones de Capital	28,567,449	0	0	0	28,567,449
Actualización de la Hacienda Pública/ Patrimonio	0	0	0	0	0
Variaciones de la Hacienda Pública / Patrimonio Generado Neto de Marzo 2020	0	-337,388,761	1,207,543,738	0	870,154,977
Resultados del Ejercicio (Ahorro/Desahorro)	0	0	911,435,261	0	911,435,261
Resultados de Ejercicios Anteriores	0	-296,421,869	296,108,477	0	-313,392
Revalúos	0	-40,966,892	0	0	-40,966,892
Reservas	0	0	0	0	0
Rectificaciones de Resultados de Ejercicios Anteriores	0	0	0	0	0
Cambios en el Exceso o insuficiencia en la Actualización de la Hacienda Pública / Patrimonio Neto de Marzo 2020	0	0	0	0	0
Resultado por Posición Monetaria	0	0	0	0	0
Resultado por Tenencia de Activos no Monetarios	0	0	0	0	0
Hacienda Pública / Patrimonio Neto Final de Marzo 2020	1,914,022,955	13,799,108,825	911,435,261	0	16,624,567,041

La suma de los parciales puede no coincidir con los totales, debido al redondeo de cifras.

Bajo protesta de decir verdad declaramos que los Estados Financieros y sus notas, son razonablemente correctos y son responsabilidad del emisor.


Autorizó: MTR. JOSÉ JUAN JIMÉNEZ NÚÑEZ
DIRECTOR GENERAL ADJUNTO
EN LA UNIDAD DE TESORERÍA


Elaboró: C.P. FILEMÓN DE JESÚS OLIVERA
DIRECTOR DE ÁREA
EN LA UNIDAD DE TESORERÍA





Fiscalía General de la República
Estado de Cambios en la Situación Financiera
Del 1 de enero al 31 de marzo de 2020
(Pesos)

	Origen	Aplicación
ACTIVO	8,537,848	841,778,528
Activo Circulante	823,476	836,593,472
Efectivo y Equivalentes	0	825,826,158
Derechos a Recibir Efectivo o Equivalentes	0	10,767,313
Derechos a Recibir Bienes o Servicios	0	0
Inventarios	0	0
Almacenes	823,476	0
Estimación por Pérdida o Deterioro de Activos, Circulantes	0	0
Otros Activos Circulantes	0	0
Activo No Circulante	7,714,371	5,185,056
Inversiones Financieras a Largo Plazo	0	5,185,056
Derechos a Recibir Efectivo o Equivalentes a Largo Plazo	0	0
Bienes Inmuebles, Infraestructura y Construcciones en Proceso	0	0
Bienes Muebles	7,714,371	0
Activos Intangibles	0	0
Depreciación, Deterioro y Amortización Acumulada de Bienes	0	0
Activos Diferidos	0	0
Estimación por Pérdida o Deterioro de Activos no Circulantes	0	0
Otros Activos no Circulantes	0	0
PASIVO	0	65,481,746
Pasivo Circulante	0	65,481,746
Cuentas por Pagar a Corto Plazo	0	65,481,746
Documentos por Pagar a Corto Plazo	0	0
Porción a Corto Plazo de la Deuda Pública a Largo Plazo	0	0
Títulos y Valores a Corto Plazo	0	0
Pasivos Diferidos a Corto Plazo	0	0
Fondos y Bienes de Terceros en Garantía y/o Administración a Corto Plazo	0	0
Provisiones a Corto Plazo	0	0
Otros Pasivos a Corto Plazo	0	0
Pasivo No Circulante	0	0
Cuentas por Pagar a Largo Plazo	0	0
Documentos por Pagar a Largo Plazo	0	0
Deuda Pública a Largo Plazo	0	0
Pasivos Diferidos a Largo Plazo	0	0
Fondos y Bienes de Terceros en Garantía y/o en Administración a Largo Plazo	0	0
Provisiones a Largo Plazo	0	0
HACIENDA PUBLICA/PATRIMONIO	1,236,111,187	337,388,761
Hacienda Pública/Patrimonio Contribuido	28,567,449	0
Aportaciones	0	0
Donaciones de Capital	28,567,449	0
Actualización de la Hacienda Pública/Patrimonio	0	0
Hacienda Pública/Patrimonio Generado	1,207,543,738	337,388,761
Resultados del Ejercicio (Ahorro/Desahorro)	1,207,543,738	0
Resultados de Ejercicios Anteriores	0	296,421,869
Revalúos	0	40,966,892
Reservas	0	0
Rectificaciones de Resultados de Ejercicios Anteriores	0	0
Exceso o Insuficiencia en la Actualización de la Hacienda Pública/Patrimonio	0	0
Resultado por Posición Monetaria	0	0
Resultado por Tenencia de Activos no Monetarios	0	0

La suma de los parciales puede no coincidir con los totales, debido al redondeo de cifras.

Bajo protesta de decir verdad declaramos que los Estados Financieros y sus notas, son razonablemente correctos y son responsabilidad del emisor.


Autorizo: MTR. JOSÉ JUAN JIMÉNEZ NÚÑEZ
DIRECTOR GENERAL ADJUNTO
EN LA UNIDAD DE TESORERÍA


Elaboró: C.P. FILEMÓN DE JESÚS OLIVERA
DIRECTOR DE ÁREA
EN LA UNIDAD DE TESORERÍA




FGR
FISCALÍA GENERAL
DE LA REPÚBLICA

Fiscalía General de la República
Estado de Flujos de Efectivo
Del 1 de enero al 31 de marzo de 2020
(Pesos)

Concepto	Ene-Mar 2020	Ene - Dic 2019
Flujos de Efectivo de las Actividades de Operación Origen	3,857,930,529	15,462,839,310
Impuestos	0	0
Cuotas y Aportaciones de Seguridad Social	0	0
Contribuciones de mejoras	0	0
Derechos	0	0
Productos	0	0
Aprovechamientos	0	0
Ingresos por Venta de Bienes y Prestación de Servicios	0	0
Participaciones, Aportaciones, Convenios, Incentivos Derivados de la Colaboración Fiscal y Fondos Distintos de Aportaciones	0	0
Transferencias, Asignaciones y Subsidios y Subvenciones, y Pensiones y Jubilaciones	3,840,205,057	15,219,045,238
Otros Origenes de Operación	17,725,472	243,794,072
Aplicación	3,032,104,371	15,265,741,988
Servicios Personales	2,575,300,202	10,604,506,022
Materiales y Suministros	31,702,023	584,095,032
Servicios Generales	312,840,540	3,933,012,809
Transferencias Internas y Asignaciones al Sector Público	0	0
Transferencias al resto del Sector Público	5,177,325	107,240,456
Subsidios y Subvenciones	0	0
Ayudas Sociales	378,271	8,150,018
Pensiones y Jubilaciones	0	0
Transferencias a Fideicomisos, Mandatos y Contratos Análogos	0	0
Transferencias a la Seguridad Social	0	0
Donativos	0	0
Transferencias al Exterior	0	28,737,650
Participaciones	0	0
Aportaciones	0	0
Convenios	0	0
Otras Aplicaciones de Operación	106,706,010	0
Flujos Netos de Efectivo por Actividades de Operación	825,826,158	197,097,322
Flujos de Efectivo de las Actividades de Inversión		
Origen	0	0
Bienes Inmuebles, Infraestructura y Construcciones en Proceso	0	0
Bienes Muebles	0	0
Otros Origenes de Inversión	0	0
Aplicación	0	6,357,190
Bienes Inmuebles, Infraestructura y Construcciones en Proceso	0	5,649,822
Bienes Muebles	0	707,368
Otras Aplicaciones de Inversión	0	0
Flujos Netos de Efectivo por Actividades de Inversión	0	-6,357,190
Flujo de Efectivo de las Actividades de Financiamiento		
Origen	0	0
Endeudamiento Neto	0	0
Interno	0	0
Externo	0	0
Otros Origenes de Financiamiento	0	0
Aplicación	0	0
Servicios de la Deuda	0	0
Interno	0	0
Externo	0	0
Otras Aplicaciones de Financiamiento	0	0
Flujos netos de Efectivo por Actividades de Financiamiento	0	0
Incremento/Disminución Neta en el Efectivo y Equivalentes al Efectivo	865,308,637	190,740,132
Efectivo y Equivalentes al Efectivo al Inicio del Ejercicio	190,740,132	0
Efectivo y Equivalentes al Efectivo al Final del Ejercicio	1,016,566,291	190,740,132

La suma de los parciales puede no coincidir con los totales, debido al redondeo de cifras.

Bajo protesta de decir verdad declaramos que los Estados Financieros y sus notas, son razonablemente correctos y son responsabilidad del emisor.


Autorizó: **MTRD. JOSÉ JUAN JIMÉNEZ NÚÑEZ**
DIRECTOR GENERAL ADJUNTO
EN LA UNIDAD DE TESORERÍA


Elaboró: **C.P. FILEMÓN DE JESÚS OLIVERA**
DIRECTOR DE ÁREA
EN LA UNIDAD DE TESORERÍA




Fiscalía General de la República
Estado Analítico del Activo
Del 1 de enero al 31 de marzo de 2020
(Pesos)

Concepto	Saldo Inicial	Cargos del Periodo	Abonos del Periodo	Saldo Final	Variación del Periodo
ACTIVO	15,829,366,697	126,373,172,196	125,539,931,516	16,662,607,377	833,240,680
Activo Circulante	1,445,232,276	126,267,333,994	125,431,563,998	2,281,002,272	835,769,996
Efectivo y Equivalentes	190,740,132	126,250,754,031	125,424,927,872	1,016,566,291	825,826,158
Derechos a Recibir Efectivo o Equivalentes	266,726	10,767,313	0	11,034,039	10,767,313
Derechos a Recibir Bienes o Servicios	0	0	0	0	0
Inventarios	0	0	0	0	0
Almacenes	1,254,225,418	5,812,650	6,636,126	1,253,401,942	-823,476
Estimación por Pérdida o Deterioro de Activos Circulantes	0	0	0	0	0
Otros Activos Circulantes	0	0	0	0	0
Activo No Circulante	14,384,134,421	105,838,202	108,367,518	14,381,605,105	-2,529,315
Inversiones Financieras a Largo Plazo	415,353,014	5,351,811	166,755	420,538,070	5,185,056
Derechos a Recibir Efectivo o Equivalentes a Largo Plazo	0	0	0	0	0
Bienes Inmuebles, Infraestructura y Construcciones en Proceso	6,123,295,304	0	0	6,123,295,304	0
Bienes Muebles	6,492,358,322	100,486,391	108,200,763	6,484,643,950	-7,714,371
Activos Intangibles	1,353,127,781	0	0	1,353,127,781	0
Depreciación, Deterioro y Amortización Acumulada de Bienes	0	0	0	0	0
Activos Diferidos	0	0	0	0	0
Estimación por Pérdida o Deterioro de Activos no Circulantes	0	0	0	0	0
Otros Activos no Circulantes	0	0	0	0	0

La suma de los parciales puede no coincidir con los totales, debido al redondeo de cifras.

Bajo protesta de decir verdad declaramos que los Estados Financieros y sus notas, son razonablemente correctos y son responsabilidad del emisor.


 Autorizó: **MTR. JOSÉ JUAN JIMÉNEZ NÚÑEZ**
DIRECTOR GENERAL ADJUNTO
EN LA UNIDAD DE TESORERÍA


 Elaboró: **C.P. FILEMÓN DE JESÚS OLIVERA**
DIRECTOR DE ÁREA
EN LA UNIDAD DE TESORERÍA




Fiscalía General de la República
Estado Analítico de la Deuda y Otros Pasivos
Del 1 de enero al 31 de marzo de 2020
(Pesos)

Denominación de las Deudas	Moneda de Contratación	Institución o País Acreedor	Saldo Inicial del Periodo	Saldo Final del Periodo
DEUDA PÚBLICA				
Corto Plazo				
Deuda Interna			0	0
Instituciones de Crédito			0	0
Títulos y Valores			0	0
Arrendamientos Financieros			0	0
Deuda Externa			0	0
Organismos Financieros Internacionales			0	0
Deuda Bilateral			0	0
Títulos y Valores			0	0
Arrendamientos Financieros			0	0
Subtotal Corto Plazo			0	0
Largo Plazo				
Deuda Interna			0	0
Instituciones de Crédito			0	0
Títulos y Valores			0	0
Arrendamientos Financieros			0	0
Deuda Externa			0	0
Organismos Financieros Internacionales			0	0
Deuda Bilateral			0	0
Títulos y Valores			0	0
Arrendamientos Financieros			0	0
Subtotal Largo Plazo			0	0
Otros Pasivos			103,522,081	77,522,814
Total Deuda y Otros Pasivos			103,522,081	77,522,814

La suma de los parciales puede no coincidir con los totales, debido al redondeo de cifras.

Bajo protesta de decir verdad declaramos que los Estados Financieros y sus notas, son razonablemente correctos y son responsabilidad del emisor.


 Autorizó: MTR. JOSÉ JUAN JIMÉNEZ NÚÑEZ
 DIRECTOR GENERAL ADJUNTO
 EN LA UNIDAD DE TESORERÍA


 Elaboró: C.P. FILEMÓN DE JESÚS OLIVERA
 DIRECTOR DE ÁREA
 EN LA UNIDAD DE TESORERÍA