



Fiscalía General de la República
Estado de Actividades

Del 1 de enero al 31 de marzo de 2020 y del 1 de enero al 31 de diciembre de 2019
(Pesos)

	Ene-Mar 2020	Ene - Dic 2019
INGRESOS Y OTROS BENEFICIOS		
Ingresos de la Gestión:	0	0
Impuestos	0	0
Cuotas y Aportaciones de Seguridad Social	0	0
Contribuciones de Mejoras	0	0
Derechos	0	0
Productos	0	0
Aprovechamientos	0	0
Ingresos por Venta de Bienes y Prestación de Servicios	0	0
Participaciones, Aportaciones, Convenios, Incentivos Derivados de la Colaboración Fiscal, Fondos Distintos de Aportaciones, Transferencias, Asignaciones, Subsidios y Subvenciones, y Pensiones y Jubilaciones	3,840,205,057	15,219,045,238
Participaciones, Aportaciones, Convenios, Incentivos Derivados de la Colaboración Fiscal y Fondos Distintos de Aportaciones	0	0
Transferencias, Asignaciones, Subsidios y Subvenciones, y Pensiones y Jubilaciones	3,840,205,057	15,219,045,238
Otros Ingresos y Beneficios	38,254,484	35,669,139
Ingresos Financieros	23,332,727	23,109,239
Incremento por Variación de Inventarios	5,812,650	3,037,101
Disminución del Exceso de Estimaciones por Pérdida o Deterioro u Obsolescencia	0	0
Disminución del Exceso de Provisiones	0	0
Otros Ingresos y Beneficios Varios	9,109,108	9,522,800
Total de Ingresos y Otros Beneficios	3,878,459,541	15,254,714,377
GASTOS Y OTRAS PÉRDIDAS		
Gastos de Funcionamiento	2,957,191,284	15,121,613,863
Servicios Personales	2,612,648,721	10,604,506,022
Materiales y Suministros	31,702,023	584,095,032
Servicios Generales	312,840,540	3,933,012,809
Transferencia, Asignaciones, Subsidios y Otras Ayudas	5,555,596	144,128,124
Transferencias Internas y Asignaciones al Sector Público	0	0
Transferencias al Resto del Sector Público	5,177,325	107,240,456
Subsidios y Subvenciones	0	0
Ayudas Sociales	378,271	8,150,018
Pensiones y Jubilaciones	0	0
Transferencias a Fideicomisos, Mandatos y Contratos Análogos	0	0
Transferencias a la Seguridad Social	0	0
Donativos	0	0
Transferencias al Exterior	0	28,737,650
Participaciones y Aportaciones	0	0
Participaciones	0	0
Aportaciones	0	0
Convenios	0	0
Intereses, Comisiones y Otros Gastos de la Deuda Pública	0	0
Intereses de la Deuda Pública	0	0
Comisiones de la Deuda Pública	0	0
Gastos de la Deuda Pública	0	0
Costo por Coberturas	0	0
Apoyos Financieros	0	0
Otros Gastos y Pérdidas Extraordinarias	4,277,400	285,080,866
Estimaciones, Depreciaciones, Deterioros, Obsolescencia y Amortizaciones	2,474,844	51,209,966
Provisiones	0	0
Disminución de Inventarios	0	0
Aumento por Insuficiencia de Estimaciones por Pérdida o Deterioro y Obsolescencia	0	0
Aumento por Insuficiencia de Provisiones	0	0
Otros Gastos	1,802,557	233,870,901
Inversión Pública	0	0
Inversión Pública no Capitalizable	0	0
Total de Gastos y Otras Pérdidas	2,967,024,280	15,550,822,854
Resultados del Ejercicio (Ahorro/Desahorro)	911,435,261	-296,108,477

La suma de los parciales puede no coincidir con los totales, debido al redondeo de cifras.

Bajo protesta de decir verdad declaramos que los Estados Financieros y sus notas, son razonablemente correctos y son responsabilidad del emisor.

Autorizó: MTR. JOSÉ JUAN JIMÉNEZ NÚÑEZ
DIRECTOR GENERAL ADJUNTO
EN LA UNIDAD DE TESORERÍA

Elaboró: C.P. FILEMÓN DE JESÚS OLIVERA
DIRECTOR DE ÁREA
EN LA UNIDAD DE TESORERÍA



Fiscalía General de la República
Estado de Situación Financiera

Del 1 de enero al 31 de marzo de 2020 y del 1 de enero al 31 de diciembre de 2019
(Pesos)

	Ene-Mar-2020	Ene-Dic-2019	PASIVO	Ene-Mar-2020	Ene-Dic-2019
ACTIVO					
Activo Circulante			Pasivo Circulante		
Efectivo y Equivalentes	1,016,566,291	190,740,132	Cuentas por Pagar a Corto Plazo	38,040,336	103,522,081
Derechos a Recibir Efectivo o Equivalentes	11,034,039	266,726	o Documentos por Pagar a Corto Plazo	0	0
Derechos a Recibir Bienes o Servicios	0	0	o Porción a Corto Plazo de la Deuda Pública a Largo Plazo	0	0
Inventarios	0	0	o Títulos y Valores a Corto Plazo	0	0
Almacenes	1,253,401,942	1,254,225,418	Pasivos Diferidos a Corto Plazo	0	0
Estimación por Pérdida o Deterioro de Activos Circulantes	0	0	o Fondos y Bienes de Terceros en Garantía y/o Administración a Corto Plazo	0	0
Otros Activos Circulantes	0	0	o Provisiones a Corto Plazo	0	0
Total de Activos Circulantes	2,281,002,272	1,445,232,276	Total de Pasivos Circulantes	38,040,336	103,522,081
Activo No Circulante			Pasivo No Circulante		
Inversiones Financieras a Largo Plazo	420,638,070	415,353,014	Cuentas por Pagar a Largo Plazo	0	0
Derechos a Recibir Efectivo o Equivalentes a Largo Plazo	0	0	o Documentos por Pagar a Largo Plazo	0	0
Bienes Inmuebles, Infraestructura y Construcciones en Proceso	6,123,295,304	6,123,295,304	Deuda Pública a Largo Plazo	0	0
Bienes Muebles	6,484,643,950	6,492,358,322	Pasivos Diferidos a Largo Plazo	0	0
Activos Intangibles	1,353,127,781	1,353,127,781	Fondos y Bienes de Terceros en Garantía y/o en Administración a Largo Plazo	0	0
Depreciación, Deterioro y Amortización Acumulada de Bienes	0	0	o Provisiones a Largo Plazo	0	0
Activos Diferidos	0	0			
Estimación por Pérdida o Deterioro de Activos no Circulantes	0	0	Total de Pasivos No Circulantes	0	0
Otros Activos no Circulantes	0	0	Total del Pasivo	38,040,336	103,522,081
Total de Activos No Circulantes	14,381,605,105	14,384,134,421	HACIENDA PÚBLICA/PATRIMONIO		
Total del Activo	16,662,607,377	15,829,366,697	Hacienda Pública/ Patrimonio Contribuido	1,914,022,955	1,885,455,506
			Aportaciones	0	0
			Donaciones de Capital	1,914,022,955	1,885,455,506
			Actualización de la Hacienda Pública/ Patrimonio	0	0
			Hacienda Pública/ Patrimonio Generado	14,710,544,086	13,840,389,409
			Resultados del Ejercicio (Ahorro/ Desahorro)	911,435,261	-296,108,477
			Resultados de Ejercicios Anteriores	239,905,388	536,327,257
			Revaluos	8,925,246	49,892,138
			Reservas	0	0
			Rectificaciones de Resultados de Ejercicios Anteriores	13,550,278,191	13,550,278,191
			Exceso o Insuficiencia en la Actualización de la Hacienda Pública/ Patrimonio	0	0
			Resultado por Posición Monetaria	0	0
			Resultado por Tenencia de Activos no Monetarios	0	0
			Total Hacienda Pública/ Patrimonio	16,624,567,041	15,725,844,615
			Total del Pasivo y Hacienda Pública/ Patrimonio	16,662,607,377	15,829,366,697

La suma de los parciales puede no coincidir con los totales, debido al redondeo de cifras.
Bajo protesta de decir verdad declaramos que los Estados Financieros y sus notas, son razonablemente correctos y son responsabilidad del emisor.

Autor: **JOSÉ JUAN JIMÉNEZ NUÑEZ**
DIRECTOR GENERAL ADJUNTO
EN LA UNIDAD DE TESORERÍA

Elaboró: **C.P. FILEMÓN DE JESÚS OLIVERA**
DIRECTOR DE ÁREA
EN LA UNIDAD DE TESORERÍA



Fiscalía General de la República
Estado de Variación en la Hacienda Pública
Del 1 de enero al 31 de marzo de 2020
(Pesos)

Concepto	Hacienda Pública / Patrimonio Contribuido	Hacienda Pública / Patrimonio Generado de Ejercicios Anteriores	Hacienda Pública / Patrimonio Generado del Ejercicio	Exceso o insuficiencia en la Actualización de la Hacienda Pública / Patrimonio	Total
Hacienda Pública / Patrimonio Contribuido Neto de Ene - Dic 2019	1,885,455,506	0	0	0	1,885,455,506
Aportaciones	0	0	0	0	0
Donaciones de Capital	1,885,455,506	0	0	0	1,885,455,506
Actualización de la Hacienda Pública / Patrimonio	0	0	0	0	0
Hacienda Pública / Patrimonio Generado Neto de Ene - Dic 2019	0	14,136,497,586	-296,108,477	0	13,840,389,109
Resultados del Ejercicio (Ahorro/Desahorro)	0	0	-296,108,477	0	-296,108,477
Resultados de Ejercicios Anteriores	0	536,327,257	0	0	536,327,257
Revaluos	0	49,892,138	0	0	49,892,138
Reservas	0	0	0	0	0
Rectificaciones de Resultados de Ejercicios Anteriores	0	13,550,278,191	0	0	13,550,278,191
Exceso o Insuficiencia en la Actualización de la Hacienda Pública / Patrimonio Neto de Ene - Dic 2019	0	0	0	0	0
Resultado por Posición Monetaria	0	0	0	0	0
Resultado por Tenencia de Activos no Monetarios	0	0	0	0	0
Hacienda Pública / Patrimonio Neto Final de Ene - Dic 2019	1,885,455,506	14,136,497,586	-296,108,477	0	15,725,844,615
Cambios en la Hacienda Pública / Patrimonio Generado Neto de Marzo 2020	28,567,449	0	0	0	28,567,449
Aportaciones	0	0	0	0	0
Donaciones de Capital	28,567,449	0	0	0	28,567,449
Actualización de la Hacienda Pública / Patrimonio	0	0	0	0	0
Variaciones de la Hacienda Pública / Patrimonio Generado Neto de Marzo 2020	0	-337,388,761	1,207,543,738	0	870,154,977
Resultados del Ejercicio (Ahorro/Desahorro)	0	0	911,435,261	0	911,435,261
Resultados de Ejercicios Anteriores	0	-296,421,869	296,108,477	0	-313,392
Revaluos	0	-40,966,892	0	0	-40,966,892
Reservas	0	0	0	0	0
Rectificaciones de Resultados de Ejercicios Anteriores	0	0	0	0	0
Cambios en el Exceso o Insuficiencia en la Actualización de la Hacienda Pública / Patrimonio Neto de Marzo 2020	0	0	0	0	0
Resultado por Posición Monetaria	0	0	0	0	0
Resultado por Tenencia de Activos no Monetarios	0	0	0	0	0
Hacienda Pública / Patrimonio Neto Final de Marzo 2020	1,914,022,955	13,799,108,825	911,435,261	0	16,624,567,041

La suma de los parciales puede no coincidir con los totales, debido al redondeo de cifras.
Bajo protesta de decir verdad declaramos que los Estados Financieros y sus notas, son razonablemente correctos y son responsabilidad del emisor.


Mtro. JOSÉ JUAN JIMÉNEZ NUÑEZ
DIRECTOR GENERAL ADJUNTO
EN LA UNIDAD DE TESORERÍA


C.P. FILEMON DE JESÚS OLIVERA
DIRECTOR DE ÁREA
EN LA UNIDAD DE TESORERÍA





Fiscalía General de la República
Estado de Cambios en la Situación Financiera
Del 1 de enero al 31 de marzo de 2020
(Pesos)

	Origen	Aplicación
ACTIVO	8,537,848	841,778,528
Activo Circulante	823,476	836,593,472
Efectivo y Equivalentes	0	825,826,158
Derechos a Recibir Efectivo o Equivalentes	0	10,767,313
Derechos a Recibir Bienes o Servicios	0	0
Inventarios	0	0
Almacenes	823,476	0
Estimación por Pérdida o Deterioro de Activos, Circulantes	0	0
Otros Activos Circulantes	0	0
Activo No Circulante	7,714,371	5,185,056
Inversiones Financieras a Largo Plazo	0	5,185,056
Derechos a Recibir Efectivo o Equivalentes a Largo Plazo	0	0
Bienes Inmuebles, Infraestructura y Construcciones en Proceso	0	0
Bienes Muebles	7,714,371	0
Activos Intangibles	0	0
Depreciación, Deterioro y Amortización Acumulada de Bienes	0	0
Activos Diferidos	0	0
Estimación por Pérdida o Deterioro de Activos no Circulantes	0	0
Otros Activos no Circulantes	0	0
PASIVO	0	65,481,746
Pasivo Circulante	0	65,481,746
Cuentas por Pagar a Corto Plazo	0	65,481,746
Documentos por Pagar a Corto Plazo	0	0
Porción a Corto Plazo de la Deuda Pública a Largo Plazo	0	0
Títulos y Valores a Corto Plazo	0	0
Pasivos Diferidos a Corto Plazo	0	0
Fondos y Bienes de Terceros en Garantía y/o Administración a Corto Plazo	0	0
Provisiones a Corto Plazo	0	0
Otros Pasivos a Corto Plazo	0	0
Pasivo No Circulante	0	0
Cuentas por Pagar a Largo Plazo	0	0
Documentos por Pagar a Largo Plazo	0	0
Deuda Pública a Largo Plazo	0	0
Pasivos Diferidos a Largo Plazo	0	0
Fondos y Bienes de Terceros en Garantía y/o en Administración a Largo Plazo	0	0
Provisiones a Largo Plazo	0	0
HACIENDA PUBLICA/PATRIMONIO	1,236,111,187	337,388,761
Hacienda Pública/Patrimonio Contribuido	28,567,449	0
Aportaciones	0	0
Donaciones de Capital	28,567,449	0
Actualización de la Hacienda Pública/Patrimonio	0	0
Hacienda Pública/Patrimonio Generado	1,207,543,738	337,388,761
Resultados del Ejercicio (Ahorro/Desahorro)	1,207,543,738	0
Resultados de Ejercicios Anteriores	0	296,421,869
Revalúos	0	40,966,892
Reservas	0	0
Rectificaciones de Resultados de Ejercicios Anteriores	0	0
Exceso o Insuficiencia en la Actualización de la Hacienda Pública/Patrimonio	0	0
Resultado por Posición Monetaria	0	0
Resultado por Tenencia de Activos no Monetarios	0	0

La suma de los parciales puede no coincidir con los totales, debido al redondeo de cifras.

Bajo protesta de decir verdad declaramos que los Estados Financieros y sus notas, son razonablemente correctos y son responsabilidad del emisor.


Autorizo: Mtro. JOSÉ JUAN JIMÉNEZ NÚÑEZ
DIRECTOR GENERAL ADJUNTO
EN LA UNIDAD DE TESORERÍA


Elaboró: C.P. FILEMÓN DE JESÚS OLIVERA
DIRECTOR DE ÁREA
EN LA UNIDAD DE TESORERÍA




FGR
FISCALÍA GENERAL
DE LA REPÚBLICA


Fiscalía General de la República
Estado de Flujos de Efectivo
Del 1 de enero al 31 de marzo de 2020
(Pesos)

Concepto	Ene-Mar 2020	Ene - Dic 2019
Flujos de Efectivo de las Actividades de Operación Origen	3,857,930,529	15,462,839,310
Impuestos	0	0
Cuotas y Aportaciones de Seguridad Social	0	0
Contribuciones de mejoras	0	0
Derechos	0	0
Productos	0	0
Aprovechamientos	0	0
Ingresos por Venta de Bienes y Prestación de Servicios	0	0
Participaciones, Aportaciones, Convenios, Incentivos Derivados de la Colaboración Fiscal y Fondos Distintos de Aportaciones	0	0
Transferencias, Asignaciones y Subsidios y Subvenciones, y Pensiones y Jubilaciones	3,840,205,057	15,219,045,238
Otros Origenes de Operación	17,725,472	243,794,072
Aplicación	3,032,104,371	15,265,741,988
Servicios Personales	2,575,300,202	10,604,506,022
Materiales y Suministros	31,702,023	584,095,032
Servicios Generales	312,840,540	3,933,012,809
Transferencias Internas y Asignaciones al Sector Público	0	0
Transferencias al resto del Sector Público	5,177,325	107,240,456
Subsidios y Subvenciones	0	0
Ayudas Sociales	378,271	8,150,018
Pensionamientos y Jubilaciones	0	0
Transferencias a Fideicomisos, Mandatos y Contratos Análogos	0	0
Transferencias a la Seguridad Social	0	0
Donativos	0	0
Transferencias al Exterior	0	28,737,650
Participaciones	0	0
Aportaciones	0	0
Convenios	0	0
Otras Aplicaciones de Operación	106,706,010	0
Flujos Netos de Efectivo por Actividades de Operación	825,826,158	197,097,322
Flujos de Efectivo de las Actividades de Inversión		
Origen	0	0
Bienes Inmuebles, Infraestructura y Construcciones en Proceso	0	0
Bienes Muebles	0	0
Otros Origenes de Inversión	0	0
Aplicación	0	6,357,190
Bienes Inmuebles, Infraestructura y Construcciones en Proceso	0	5,649,822
Bienes Muebles	0	707,368
Otras Aplicaciones de Inversión	0	0
Flujos Netos de Efectivo por Actividades de Inversión	0	-6,357,190
Flujo de Efectivo de las Actividades de Financiamiento		
Origen	0	0
Endeudamiento Neto	0	0
Interno	0	0
Externo	0	0
Otros Origenes de Financiamiento	0	0
Aplicación	0	0
Servicios de la Deuda	0	0
Interno	0	0
Externo	0	0
Otras Aplicaciones de Financiamiento	0	0
Flujos netos de Efectivo por Actividades de Financiamiento	0	0
Incremento/Disminución Neta en el Efectivo y Equivalentes al Efectivo	865,308,637	190,740,132
Efectivo y Equivalentes al Efectivo al Inicio del Ejercicio	190,740,132	0
Efectivo y Equivalentes al Efectivo al Final del Ejercicio	1,016,566,291	190,740,132

La suma de los parciales puede no coincidir con los totales, debido al redondeo de cifras.

Bajo protesta de decir verdad declaramos que los Estados Financieros y sus notas, son razonablemente correctos y son responsabilidad del emisor.


Autorizó: **MTRD. JOSÉ JUAN JIMÉNEZ NÚÑEZ**
DIRECTOR GENERAL ADJUNTO
EN LA UNIDAD DE TESORERÍA


Elaboró: **C.P. FILEMÓN DE JESÚS OLIVERA**
DIRECTOR DE ÁREA
EN LA UNIDAD DE TESORERÍA



Fiscalía General de la República
Estado Analítico del Activo
Del 1 de enero al 31 de marzo de 2020
(Pesos)

Concepto	Saldo Inicial	Cargos del Periodo	Abonos del Periodo	Saldo Final	Variación del Periodo
ACTIVO	15,829,366,697	126,373,172,196	125,539,931,516	16,662,607,377	833,240,680
Activo Circulante	1,445,232,276	126,267,333,994	125,431,563,998	2,281,002,272	835,769,996
Efectivo y Equivalentes	190,740,132	126,250,754,031	125,424,927,872	1,016,566,291	825,826,158
Derechos a Recibir Efectivo o Equivalentes	266,726	10,767,313	0	11,034,039	10,767,313
Derechos a Recibir Bienes o Servicios	0	0	0	0	0
Inventarios	0	0	0	0	0
Almacenes	1,254,225,418	5,812,650	6,636,126	1,253,401,942	-823,476
Estimación por Pérdida o Deterioro de Activos Circulantes	0	0	0	0	0
Otros Activos Circulantes	0	0	0	0	0
Activo No Circulante	14,384,134,421	105,838,202	108,367,518	14,381,605,105	-2,529,315
Inversiones Financieras a Largo Plazo	415,353,014	5,351,811	166,755	420,538,070	5,185,056
Derechos a Recibir Efectivo o Equivalentes a Largo Plazo	0	0	0	0	0
Bienes Inmuebles, Infraestructura y Construcciones en Proceso	6,123,295,304	0	0	6,123,295,304	0
Bienes Muebles	6,492,358,322	100,486,391	108,200,763	6,484,643,950	-7,714,371
Activos Intangibles	1,353,127,781	0	0	1,353,127,781	0
Depreciación, Deterioro y Amortización Acumulada de Bienes	0	0	0	0	0
Activos Diferidos	0	0	0	0	0
Estimación por Pérdida o Deterioro de Activos no Circulantes	0	0	0	0	0
Otros Activos no Circulantes	0	0	0	0	0

La suma de los parciales puede no coincidir con los totales, debido al redondeo de cifras.
 Bajo protesta de decir verdad declaramos que los Estados Financieros y sus notas, son razonablemente correctos y son responsabilidad del emisor.


Autorizó: Mtro. JOSÉ JUAN JIMÉNEZ NÚÑEZ
DIRECTOR GENERAL ADJUNTO
EN LA UNIDAD DE TESORERÍA


Elaboró: C.P. FILEMÓN DE JESÚS OLIVERA
DIRECTOR DE ÁREA
EN LA UNIDAD DE TESORERÍA




Fiscalía General de la República
Estado Analítico de la Deuda y Otros Pasivos
Del 1 de enero al 31 de marzo de 2020
(Pesos)

Denominación de las Deudas	Moneda de Contratación	Institución o País Acreedor	Saldo Inicial del Periodo	Saldo Final del Periodo
DEUDA PÚBLICA				
Corto Plazo				
Deuda Interna				
Instituciones de Crédito			0	0
Títulos y Valores			0	0
Arrendamientos Financieros			0	0
Deuda Externa				
Organismos Financieros Internacionales			0	0
Deuda Bilateral			0	0
Títulos y Valores			0	0
Arrendamientos Financieros			0	0
Subtotal Corto Plazo			0	0
Largo Plazo				
Deuda Interna				
Instituciones de Crédito			0	0
Títulos y Valores			0	0
Arrendamientos Financieros			0	0
Deuda Externa				
Organismos Financieros Internacionales			0	0
Deuda Bilateral			0	0
Títulos y Valores			0	0
Arrendamientos Financieros			0	0
Subtotal Largo Plazo			0	0
Otros Pasivos			103,522,081	77,522,814
Total Deuda y Otros Pasivos			103,522,081	77,522,814

La suma de los parciales puede no coincidir con los totales, debido al redondeo de cifras.

Bajo protesta de decir verdad declaramos que los Estados Financieros y sus notas, son razonablemente correctos y son responsabilidad del emisor.


 Autorizó: MTR. JOSÉ JUAN JIMÉNEZ NÚÑEZ
 DIRECTOR GENERAL ADJUNTO
 EN LA UNIDAD DE TESORERÍA


 Elaboró: C.P. FILEMÓN DE JESÚS OLIVERA
 DIRECTOR DE ÁREA
 EN LA UNIDAD DE TESORERÍA



NOTAS A LOS ESTADOS FINANCIEROS

INTRODUCCIÓN

De conformidad con lo dispuesto en los artículos 46, fracción I, inciso g) y 49 de la LGCG, las Notas a los Estados Financieros que elaboran los entes públicos son parte integral de los Estados Financieros, por ello se observa lo señalado en el Capítulo VII "De los Estados e Informes Contables, Presupuestarios, Programáticos y de los Indicadores de Postura Fiscal", inciso I) "Notas a los Estados Financieros", del Manual de Contabilidad Gubernamental emitido por el Consejo Nacional de Armonización Contable (CONAC), publicado en el Diario Oficial de la Federación el 22 de noviembre de 2010 y su última reforma del 27 de septiembre de 2018, teniendo presente los postulados de revelación suficiente e importancia relativa, con la finalidad de que la información sea de mayor utilidad para los usuarios; asimismo, se indica que el presente documento se integra por los siguientes apartados:

- Notas de Desglose
- Notas de Memoria (cuentas de orden), y
- Notas de Gestión Administrativa

En razón de lo antes mencionado se acompañan los Estados Financieros de la Fiscalía General de la República (FGR) de sus notas, las cuales corresponden al cierre del primer trimestre que abarca del 1 de enero al 31 de marzo del ejercicio fiscal 2020, bajo el contexto siguiente:

NOTAS DE DESGLOSE

NOTAS AL ESTADO DE SITUACIÓN FINANCIERA

Activo

➤ Efectivo y Equivalentes

Este apartado se integra por los recursos monetarios, inversiones, recursos por recibir y fondos de la FGR.

(Pesos)

Concepto	2020	2019
Bancos/Tesorería	5,839,648	102,839,483
Inversiones a Corto Plazo	922,825,994	0
Otros Efectivos y Equivalentes	87,900,649	87,900,649
Total de Efectivo y Equivalentes	1,016,566,291	190,740,132



➤ **Derechos a Recibir Efectivo y Equivalentes y Bienes o Servicios a Recibir**

❖ **Derechos a Recibir Efectivo o Equivalentes**

Representa las operaciones a corto plazo en cuentas por cobrar, deudores diversos y deudores por fondo rotatorio, entre otras;

(Pesos)

Concepto	2020	2019
Deudores Diversos a Corto Plazo	268,726	266,726
Deudores por Fondos Rotatorios a CP	10,765,313	0
Total Derechos a Recibir Efectivo o Equivalentes	11,034,039	266,726

➤ **Almacenes**

Este rubro forman parte del Activo Circulante; los almacenes se integran de los bienes de consumo que no se distribuyen de manera inmediata para su uso y su entrega se hace en fecha posterior a la de su adquisición, además, incluye las partes aéreas que conforman el almacén de la Dirección General de Servicios Aéreos necesarios para la operación del equipo aeroespacial.

(Pesos)

Concepto	2020	2019
Materiales de Administración, Emisión de Documentos y Artículos Oficiales	849,295	843,762
Alimentos y Utensilios	20,400	20,400
Materiales y Artículos de Construcción y de Reparación	938,839	938,839
Productos Químicos, Farmacéuticos y de Laboratorio	265,221	115,574
Vestuario, Blancos, Prendas de Protección y Artículos Deportivos	1,646,246	2,607,507
Herramientas, Refacciones, y Accesorios Menores para Consumo	1,249,681	1,249,699,336
Total Inventarios y Almacenes	1,253,401,942	1,254,225,418

➤ **Inversiones Financieras a Largo Plazo**

Son los activos financieros destinados a fideicomisos, mandatos y contratos análogos sin estructura orgánica y el derecho patrimonial de la institución en el Instituto Nacional de Ciencias Penales, como se presentan a continuación:

(Pesos)

Concepto	2020	2019
Fideicomisos, Mandatos y Contratos Análogos	296,612,494	291,427,438
Fideicomisos, Mandatos y Contratos Análogos	296,612,494	291,427,438
Otros Valores a LP		
Participaciones y Aportaciones de Capital	123,925,576	123,925,576
Participaciones y Aportaciones de Capital	123,925,576	123,925,576
Total Inversiones Financieras a Largo Plazo	420,538,070	415,353,014



➤ **Bienes Inmuebles, Muebles e Intangibles**

Esta sección la conforman los bienes necesarios para llevar a cabo las actividades de la FGR, y su valor de registro se realiza de conformidad con lo establecido en el Postulado Básico de Contabilidad Gubernamental g.- *Valuación*, que señala "Todos los eventos que afecten económicamente al ente público deben ser cuantificados en términos monetarios y se registrarán al costo histórico o al valor económico más objetivo registrándose en moneda nacional".

❖ **Bienes Inmuebles, Infraestructura y Construcciones en Proceso**

Los valores asignados a los inmuebles consideran diversas modificaciones, bajas, ampliaciones y adecuaciones, y provienen de los avalúos determinados por el Instituto de Administración y Avalúos de Bienes Nacionales (INDAABIN), en apego a lo establecido en las "Principales Reglas de Registro y Valoración del Patrimonio (Elementos Generales)" emitidas por el CONAC.

Se presenta la integración de los saldos contables de las cuentas de bienes inmuebles, infraestructura y construcciones en proceso:

(Pesos)

Concepto	2020	2019
Terrenos	0	0
Edificios no Habitacionales	6,056,230,947	6,056,230,947
Bienes Inmuebles	6,056,230,947	6,056,230,947
Infraestructura	61,838,858	61,838,858
Infraestructura	61,838,858	61,838,858
Construcciones en Proceso en Bienes Propios	5,225,499	5,225,499
Construcciones en Proceso	5,225,499	5,225,499
Total Bienes Inmuebles, Infraestructura y Construcciones en Proceso	6,123,295,304	6,123,295,304

❖ **Bienes Muebles**

De conformidad con lo establecido en las "Reglas Específicas del Registro y Valoración del Patrimonio" emitidas por el CONAC, se señala que los registros de los bienes muebles se realizan considerando su valor de adquisición, el cual comprende el precio de compra, incluyendo el Impuesto al Valor Agregado (IVA), toda vez que para la FGR no es un impuesto acreditable.

A continuación, se muestran las cifras de las cuentas que integran los bienes muebles.

(Pesos)

Concepto	2020	2019
Mobiliario y Equipo de Administración	1,343,496,771	1,341,577,184
Mobiliario y Equipo Educativo y Recreativo	139,219,564	139,136,344
Equipo e Instrumental Médico y de Laboratorio	544,178,927	518,586,622
Vehículos y Equipo de Transporte	2,761,316,533	2,798,099,008
Equipo de Defensa y Seguridad	856,146,451	858,652,052
Maquinaria, Otros Equipos y Herramientas	814,748,458	810,769,866
Colecciones, Obras de Arte y Objetos Valiosos	14,855,972	14,855,972
Activos Biológicos	10,681,274	10,681,274
Total Bienes Muebles	6,484,643,950	6,492,358,322



❖ **Activos Intangibles**

Son los derechos por el uso de activos de propiedad industrial, comercial, intelectual y otros; su integración es la siguiente:

(Pesos)

Concepto	2020	2019
Software	1,272,785,331	1,272,785,331
Licencias Informáticas e Intelectuales	80,342,450	80,342,450
Total Activos Intangibles	1,353,127,781	1,353,127,781

➤ **Estimaciones y Deterioros**

Sin información que revelar

Pasivo

Este género se compone de dos grupos: Pasivo Circulante y Pasivo No Circulante, en éstos inciden pasivos derivados de operaciones por servicios personales, cuentas por pagar relativas a operaciones presupuestarias devengadas y contabilizadas a la fecha de emisión de la información contable.

(Pesos)

Concepto	2020	2019
Pasivo Circulante	38,040,336	103,522,081
Total Pasivo	38,040,336	103,522,081

➤ **Pasivo Circulante**

El pasivo circulante se conforma por compromisos y obligaciones con vencimiento menor a un año. Destacan entre las principales cuentas del pasivo circulante las siguientes:

(Pesos)

Concepto	2020	2019
Servicios Personales por Pagar a CP	37,348,519	0
Proveedores por Pagar a CP	627,548	618,330
Retenciones y Contribuciones por Pagar a CP	64,268	64,268
Otras Cuentas por pagar a CP	0	102,839,483
Total Pasivo Circulante	38,040,336	103,522,081



NOTAS AL ESTADO DE VARIACIÓN DE LA HACIENDA PÚBLICA/PATRIMONIO

Se muestran los saldos de los rubros que integran el patrimonio contribuido y generado:

➤ **La Hacienda Pública/Patrimonio Contribuido se presenta a continuación:**

(Pesos)

Cuenta	2020	2019
Donaciones de Capital	1,914,022,955	1,885,455,506
Total Hacienda Pública/Patrimonio Contribuido	1,914,022,955	1,885,455,506

➤ **La Hacienda Pública/Patrimonio Generado se integra a continuación:**

(Pesos)

Cuenta	2020	2019
Resultados del Ejercicio (Ahorro / Desahorro)	911,435,261	-296,108,477
Resultados de Ejercicios Anteriores	239,905,388	536,327,257
Revalúos	8,925,246	49,892,138
Rectificaciones de Resultados de Ejercicios Anteriores	13,550,278,191	13,550,278,191
Total Hacienda Pública/Patrimonio Generado	14,710,544,086	13,840,389,109

➤ **La Hacienda Pública/Patrimonio Neto Final 2019 se presenta a continuación:**

(Pesos)

Cuenta	2020	2019
Total Hacienda Pública/Patrimonio	16,624,567,041	15,725,844,615
Total del Pasivo y Hacienda Pública/Patrimonio	16,624,567,041	15,725,844,615



NOTAS AL ESTADO DE FLUJOS DE EFECTIVO

Se refleja el origen y aplicación de los conceptos en flujos de efectivo por las actividades de: operación, inversión y financiamiento, las cuales se representan en Efectivo y Equivalentes.

➤ **Flujo de Efectivo de las Actividades de Operación**

Los orígenes de actividades de operación cobrados por el periodo comprendido del 1 de enero al 31 de marzo de 2020 fueron por 3,857,930,529 pesos y del 1 de enero al 31 de diciembre de 2019 fueron por 15,462,839,310 pesos. Las aplicaciones de actividades de operación pagadas por el periodo comprendido del 1 de enero al 31 de marzo de 2020 fueron por 3,032,104,371, y del 1 de enero al 31 de diciembre de 2019 fueron por 15,265,741,988 pesos, reflejándose un diferencial de actividades de operación en 2020 por 825,826,158 y en 2019 por 197,097,322 pesos.

➤ **Flujo de Efectivo de las Actividades de Inversión**

Durante el periodo del 1 de enero al 31 de marzo de 2020 no se obtuvieron ni se aplicaron flujos de efectivo por actividades de inversión. Las aplicaciones de actividades de inversión pagadas por el periodo comprendido del 1 de enero al 31 de diciembre de 2019 fueron por 6,357,190 pesos, reflejándose un flujo de efectivo de actividad de inversión negativo debido a que no se obtuvieron orígenes por este concepto.

➤ **Incremento/Disminución Neta en el Efectivo y Equivalentes al Efectivo**

(Pesos)

Concepto	2020	2019
Flujo de Efectivo de las Actividades de Operación	825,826,158	197,097,322
Flujo de Efectivo de las Actividades de Inversión	0	-6,357,190
Suma del Incremento/Disminución Neta en el Efectivo y Equivalentes al Efectivo	825,826,158	190,740,132

➤ **Efectivo y Equivalentes**

El análisis de los saldos inicial y final que figuran en la última parte del Estado de Flujo de Efectivo en la cuenta de efectivo y equivalentes es como sigue:

(Pesos)

Concepto	2020	2019
Bancos/Tesorería	5,839,648	102,839,483
Inversiones a CP	922,825,993	0
Otros Efectivos y Equivalentes	87,900,649	87,900,649
Total Efectivo y Equivalentes	1,016,566,291	190,740,132



Conciliación de los Flujos de Efectivo Netos de las Actividades de Operación y la cuenta de Ahorro/Desahorro antes de Rubros Extraordinarios.

(Pesos)

Concepto	2020	2019
Ahorro/Desahorro antes de rubros Extraordinarios	877,458,177	-46,696,750
Movimientos de partidas (o rubros) que no afectan al efectivo:	0	0
Depreciación	0	0
Amortización	0	0
Incrementos en las provisiones	0	0
Incremento en inversiones producido por revaluación	0	0
Ganancia/pérdida en venta de propiedad, planta y equipo	0	0
Incremento en cuentas por cobrar	0	0
Partidas extraordinarias (neto)	-51,632,019	243,794,072

Conciliación entre los Ingresos Presupuestarios y Contables

Del 1° de Enero al 31 de Marzo de 2020

(Pesos)

1. Total de Ingresos Presupuestarios	3,840,205,057
2. Más Ingresos Contables No Presupuestarios	38,254,484
2.1 Ingresos Financieros	23,332,727
2.2 Incremento por Variación de Inventarios	5,812,650
2.3 Disminución del Exceso de Estimaciones por Pérdida o Deterioro u Obsolescencia	0
2.4 Disminución del Exceso de Provisiones	0
2.5 Otros Ingresos y Beneficios Varios	0
2.6 Otros Ingresos Contables No Presupuestarios	9,109,108
3. Menos Ingresos Presupuestarios No Contables	0
3.1 Aprovechamientos Patrimoniales	0
3.2 Ingresos Derivados de Financiamientos	0
3.3 Otros Ingresos Presupuestarios No Contables	0
4. Total de Ingresos Contables	3,878,459,541



**Conciliación entre los Ingresos Egresos Presupuestarios y los Gastos Contables
Del 1° de Enero al 31 de Marzo de 2020**

(Pesos)

1. Total de Egresos Presupuestarios		2,962,746,880
2. Menos Egresos Presupuestarios No Contables		0
2.1	Materias Primas y Materiales de Producción y Comercialización	0
2.2	Materiales y Suministros	0
2.3	Mobiliario y Equipo de Administración	0
2.4	Mobiliario y Equipo Educativo y Recreativo	0
2.5	Equipo e Instrumental Médico y de Laboratorio	0
2.6	Vehículos y Equipo de Transporte	0
2.7	Equipo de Defensa y Seguridad	0
2.8	Maquinaria, Otros Equipos y Herramientas	0
2.9	Activos Biológicos	0
2.1	Bienes Inmuebles	0
2.11	Activos Intangibles	0
2.12	Obra Pública en Bienes de Dominio Público	0
2.13	Obra Pública en Bienes Propios	0
2.14	Acciones y Participaciones de Capital	0
2.15	Compra de Títulos y Valores	0
2.16	Concesión de Préstamos	0
2.17	Inversiones en Fideicomisos, Mandatos y Otros Análogos	0
2.18	Provisiones para Contingencias y Otras Erogaciones Especiales	0
2.19	Amortización de la Deuda Pública	0
2.2	Adeudos de Ejercicios Fiscales Anteriores (ADEFAS)	0
2.21	Otros Egresos Presupuestarios No Contables	0
3. Más Gastos Contables No Presupuestarios		4,277,400
3.1	Estimaciones, Depreciaciones, Deterioros, Obsolescencia y Amortizaciones	2,474,843
3.2	Provisiones	0
3.3	Disminución de Inventarios	0
3.4	Aumento por Insuficiencia de Estimaciones por Pérdida o Deterioro u Obsolescencia	0
3.5	Aumento por Insuficiencia de Provisiones	0
3.6	Otros Gastos	1,802,557
3.7	Otros Gastos Contables No Presupuestarios	0
4. Total de Gastos Contables		2,967,024,280

El importe del concepto de "Otros Gastos Contables no Presupuestarios", corresponde a gastos financieros de los fideicomisos.



NOTAS DE MEMORIA

Cuentas de Orden Contables y Presupuestarias

Atendiendo a lo establecido en la LGCG, para efectos del registro y control, el CONAC ha determinado Cuentas de Orden Contables, mismas que se presentan en el Plan de Cuentas emitido por dicho Consejo; en este contexto, la FGR las ha incluido en el Manual de Contabilidad Gubernamental.

➤ **Contables:**

Las cuentas de orden contables permiten reflejar, entre otras operaciones, las correspondientes a garantías recibidas, demandas judiciales, bienes recibidos en concesión y fondo de los trabajadores (FONAC). Destacan las siguientes por su importancia relativa:

(Pesos)

Grupo	Nombre	2020
7.3	Avales y Garantías	2,975,261,796
7.4	Juicios	35,769,058
7.6	Bienes Concesionados o en Comodato	113,384,927
7.9	Otras Cuentas	23,971,316

➤ **Presupuestarias:**

❖ **Cuentas de Ingresos**

Los rubros presupuestarios de ingresos que se utilizan son: Ley de Ingresos Estimada, Ley de Ingresos por Ejecutar, Modificaciones a la Ley de Ingresos Estimada, Ley de Ingresos Devengada y Ley de Ingresos Recaudada; a continuación se presenta el Presupuesto de Ingresos de la FGR, correspondiente a la recaudación al 31 de marzo de 2020:

(Pesos)

Cuenta	2020
811 Ley de Ingresos Estimada	3,840,205,057
813 Ley de Ingresos Modificada	3,858,105,716
814 Ley de Ingresos Devengada	3,858,105,716
815 Ley de Ingresos Recaudada	3,857,930,529

❖ **Cuentas de Egresos**

Las cuentas presupuestarias de egresos que se utilizan son: Presupuesto de Egresos Aprobado, Modificaciones al Presupuesto de Egresos Aprobado, Presupuesto de Egresos por Ejercer, Presupuesto de Egresos Comprometido, Presupuesto de Egresos Devengado, Presupuesto de Egresos Ejercido y Presupuesto de Egresos Pagado, a continuación, se presenta el Presupuesto de Egresos la FGR al 31 de marzo 2020:



(Pesos)

Cuenta	2020
821 Presupuesto de Egresos Aprobado	3,840,205,057
823 Presupuesto de Egresos Modificado	3,840,205,057
824 Presupuesto de Egresos Comprometido	3,840,205,057
825 Presupuesto de Egresos Devengado	2,962,746,880
826 Presupuesto de Egresos Ejercido	2,925,398,360
827 Presupuesto de Egresos Pagado	2,925,398,360

NOTAS DE GESTIÓN ADMINISTRATIVA

1. Introducción

Los Estados Financieros de los entes públicos, proveen de información financiera a los principales usuarios de la misma, al Congreso y a los ciudadanos.

El objetivo del presente documento es la revelación del contexto y de los aspectos económicos-financieros más relevantes que influyeron en las decisiones del periodo, y que deberán ser considerados en la elaboración de los estados financieros para la mayor comprensión de los mismos y sus particularidades.

De esta manera, la FGR da respuesta a los requerimientos relacionados con la información financiera de cada periodo de gestión además, de exponer aquellas políticas que podrían afectar la toma de decisiones en periodos posteriores.

2. Panorama Económico y Financiero¹

"Sin información que revelar".

3. Autorización e Historia

El 14 de diciembre de 2018 se publicó en el Diario Oficial de la Federación el Decreto por el que se expide la Ley Orgánica de la FGR, en el que se prevé que la FGR tiene como fines la investigación de los delitos y el esclarecimiento de los hechos; otorgar una procuración de justicia eficaz, efectiva, apegada a derecho, que contribuya a combatir la inseguridad y disminuirla; la prevención del delito; fortalecer el Estado de derecho en México; procurar que el culpable no quede impune; así como promover, proteger, respetar y garantizar los derechos de verdad, reparación integral y de no repetición de las víctimas, ofendidos en particular y de la sociedad en general.

Cabe señalar que de conformidad con el Decreto de Presupuesto de Egresos de la Federación para el Ejercicio Fiscal de 2019, la Cámara de Diputados aprobó el presupuesto de la Fiscalía General de la República como Ramo 17 "Procuraduría General de la República", por lo que durante dicho ejercicio fiscal esta Institución ejerció sus recursos presupuestarios y dio cumplimiento a todas las disposiciones normativas establecidas por la Secretaría de Hacienda y Crédito Público, conforme lo deben llevar a cabo los ramos administrativos. Lo anterior, acorde con el proceso de transición dispuesto por el Artículo Noveno Transitorio del Decreto referido en el párrafo anterior. Por esta razón, la información financiera de 2019 se incorporó en los Estados Financieros del ente público Poder Ejecutivo Federal.



4. Organización y Objeto Social

A la FGR, órgano público autónomo, dotado de personalidad jurídica y patrimonio propio, de conformidad con lo dispuesto por el Decreto por el que se reforman, adicionan y derogan diversas disposiciones de la Constitución Política de los Estados Unidos Mexicanos, en materia política-electoral, publicado en el Diario Oficial de la Federación el 10 de febrero de 2014, le corresponde la investigación y persecución, ante los tribunales, de todos los delitos del orden federal; asimismo, procurará que los juicios federales en materia penal se sigan con toda regularidad para que la impartición de justicia sea pronta y expedita; pedirá la aplicación de las penas, e intervendrá en todos los asuntos que la ley determine.

Por otra parte, el Ministerio Público Federal, tendrá la facultad de atraer casos del fuero común en los supuestos previstos en la Constitución Política de los Estados Unidos Mexicanos, tratados internacionales y las leyes aplicables, en los casos en los que se demuestre la inactividad o ineficacia de la fiscalía local competente, garantizándose que la investigación y la persecución de los delitos no se fragmente.

La FGR contará con fiscales, policía de investigación, analistas, auxiliares y peritos, así como con el personal profesional, técnico y administrativo necesario para la realización de sus funciones, en términos de las disposiciones jurídicas aplicables.

El actuar de la institución, se rige en todo momento bajo los principios de autonomía, legalidad, objetividad, eficacia, profesionalismo, honradez, respeto a los derechos humanos, perspectiva de género, interculturalidad, perspectiva de niñez y adolescencia, accesibilidad, debida diligencia e imparcialidad.

5. Bases de Preparación de los Estados Financieros

A partir del 1 de enero de 2020, la FGR realiza sus registros contables con base acumulativa y en apego al Marco Conceptual, Postulados Básicos y Manual de Contabilidad Gubernamental armonizados, así como a las demás disposiciones emitidas por el CONAC, contribuyendo con los temas de rendición de cuentas, fiscalización, así como a la transparencia y máxima publicidad.

El reconocimiento, valuación y revaluación, se realizó considerando todos los eventos que afectaron económicamente al ente público; éstos fueron cuantificados en términos monetarios y se registraron al costo histórico o al valor económico más objetivo en moneda nacional.

Los Estados Financieros de la FGR fueron elaborados en apego a los Postulados Básicos de Contabilidad Gubernamental emitidos por el CONAC, mismos que configuran el Sistema de Contabilidad Gubernamental. Estos postulados sustentan de forma técnica, tanto el registro como la presentación de la información financiera con la finalidad de uniformar métodos, procedimientos y prácticas contables.

➤ Normatividad supletoria

Durante el periodo enero-marzo de 2020, no se ha aplicado la supletoriedad que menciona el Marco Conceptual de Contabilidad Gubernamental (MCCG) que se sustenta en la LGCG, y que le otorga al CONAC la atribución de ser el órgano de coordinación para la armonización de la contabilidad gubernamental, teniendo por objeto la emisión de las normas contables y lineamientos para la generación de información financiera que aplicarán los entes públicos.

6. Políticas Contables Significativas

➤ Actualización

Para actualizar los valores en libros de los bienes inmuebles de la FGR, se utilizan avalúos paramétricos;



para efectos de venta, desincorporación o registro de responsabilidades derivadas de pérdidas o destrucción de activos físicos se actualiza el importe de los registros, cuando el valor histórico en libros sea diferente al costo de recuperación o de reposición y la diferencia se refleja como un resultado positivo o negativo según corresponda.

➤ Operaciones en el Extranjero

Las operaciones que se realizan en moneda extranjera se registran al devengarse en su equivalente en moneda nacional, y se actualizan reconociendo el diferencial cambiario, en cumplimiento de los Postulados Básicos de Contabilidad Gubernamental, "Valuación" y "Consistencia".

➤ Método de valuación de la inversión en acciones de Compañías subsidiarias no consolidadas y asociadas

Atendiendo lo dispuesto por el artículo 32 de la LGCG, se registran en una cuenta de activo los derechos patrimoniales que la FGR tenga en fideicomisos sin estructura orgánica, mandatos y contratos análogos.

Sistema y método de valuación de inventarios

Los inventarios y almacenes se encuentran valuados a su costo de adquisición atendiendo a lo que señalan las Principales Reglas de Registro y Valoración del Patrimonio (Elementos Generales) emitidas por el CONAC y el método aplicable para la valuación de los inventarios es el de costo promedio.

➤ Beneficios a empleados

La FGR no registra pasivos laborales para el retiro de los mismos, debido a que las pensiones y jubilaciones son cubiertas de conformidad a la Ley del Instituto de Seguridad y Servicios Sociales de los Trabajadores del Estado.

➤ Provisiones

De conformidad a las Reglas Específicas del Registro y Valoración del Patrimonio, en específico al numeral "12. Provisiones para demandas, juicios y contingencias;" establece que *"Representa el monto de las obligaciones a cargo del ente público, originadas en circunstancias ciertas, cuya exactitud del valor depende de un hecho futuro; estas obligaciones deben ser justificables y su medición monetaria debe ser confiable."*

Derivado de lo anterior, no se registran provisiones en la FGR.

➤ Reservas

No se registran reservas en la FGR.

➤ Cambios en políticas contables y corrección de errores

De conformidad a las Reglas Específicas del Registro y Valoración del Patrimonio el numeral "16.1 Cambios en criterios contables.", establece que *"Los cambios en criterios contables pueden obedecer bien a una decisión voluntaria debidamente justificada, que implique la obtención de una mejor información o bien a la imposición de una norma."*

Asimismo, el numeral "16.3 Errores.", determina que *"Los entes públicos elaborarán sus Estados Financieros corrigiendo los errores realizados en ejercicios anteriores. Dichos errores pueden ser entre otros por omisiones, inexactitudes, imprecisiones, registros contables extemporáneos, errores aritméticos, errores en la aplicación de políticas contables, así como la inadvertencia o mala interpretación de hechos."*



➤ Reclasificaciones

Durante el primer trimestre de 2020, no se realizaron reclasificaciones.

➤ Depuración y Cancelación de Saldos

A la fecha no existen saldos por depurar o cancelar.

➤ Base Acumulativa

El registro de las operaciones de gasto se contabiliza conforme a la fecha de su realización, independientemente de la de su pago y el ingreso cuando se recauda.

➤ Efectivo y Equivalentes

Se registran los recursos monetarios que la FGR maneja principalmente en la Unidad de Tesorería en cuentas bancarias, tanto en moneda nacional como en moneda extranjera y en menor medida, aquellos que están en poder de las unidades responsables (delegaciones, órganos desconcentrados y unidades administrativas).

➤ Fideicomisos, Mandatos y Contratos Análogos de la FGR

De acuerdo con el artículo 32 de la LGCG, cada ente público debe registrar en una cuenta de activo, los derechos patrimoniales que tengan en fideicomisos sin estructura orgánica, mandatos y contratos análogos; para ello, en la FGR se creó la subcuenta específica 1.2.1.3.1 denominada "Fideicomisos, Mandatos y Contratos Análogos".

➤ Bienes Inmuebles, Muebles e Intangibles

Los bienes de la FGR se encuentran valuados al costo histórico y en su caso, a valor de avalúo, conforme a lo señalado en el Postulado Básico de Contabilidad Gubernamental "g.- Valuación." para fines de control y registro los bienes tienen como valor mínimo en libros el de una unidad monetaria. El valor en libros como se indica es para fines de control y registro, y no necesariamente refleja el valor para fines de aseguramiento y en su caso de enajenación.

➤ Estimaciones y Deterioros

❖ Estimaciones

De conformidad a las Reglas Específicas del Registro y Valoración del Patrimonio en específico al numeral "5. Estimación para cuentas incobrables" se establece que *"Es la afectación que un ente público hace a sus resultados con base en experiencias o estudios y que permiten mostrar, razonablemente el grado de cobrabilidad de las cuentas o documentos, a través de su registro en una cuenta de mayor de naturaleza acreedora"*; en ese sentido la FGR no realiza estimaciones.

❖ Deterioros

Con fundamento en las Reglas Específicas del Registro y Valoración del Patrimonio emitidas por el CONAC, no ha reconocido deterioros de activos.



7. Posición en Moneda Extranjera y Protección por Riesgo Cambiario

Los activos y pasivos en moneda extranjera se encuentran expresados en la moneda de origen y se actualizan reconociendo un diferencial cambiario.

8. Reporte Analítico de Activo

En las Reglas Específicas del Registro y Valoración del Patrimonio se define como vida útil de un activo, al periodo durante el que se espera utilizar el activo por parte del ente público, en este mismo documento se menciona que se considerará que un activo tiene una vida útil indefinida cuando, sobre la base de un análisis de todos los factores relevantes, no exista un límite previsible al periodo a lo largo del cual se espera que el activo genere rendimientos económicos o potencial de servicio para el ente público o a la utilización en la producción de bienes y servicios públicos. Con base en estas reglas, no se han registrado depreciaciones en la FGR.

Cambios en el porcentaje de depreciación o valor residual de los activos. La FGR no deprecia sus bienes por lo tanto no se tiene cambios en el porcentaje.

Importe de los gastos de capitalización. No se realizaron gastos de capitalización en este trimestre.

9. Fideicomisos, Mandatos y Análogos

El saldo al 31 de marzo de 2020, de la subcuenta donde se refleja el registro contable de los fideicomisos, mandatos y contratos análogos de la FGR ascendió a 296,612,494 pesos.

10. Reporte de Recaudación

Sin información a revelar

11. Información por Segmentos

Sin información a revelar

12. Eventos Posteriores al Cierre

Sin información a revelar

13. Partes Relacionadas

Sin información a revelar

14. Responsabilidad sobre la Presentación Razonable de la Información Contable

"Bajo protesta de decir verdad declaramos que los Estados Financieros y sus notas, son razonablemente correctos y son responsabilidad del emisor".

Autorizó: MTR. JOSÉ JUAN JIMÉNEZ NÚÑEZ

DIRECTOR GENERAL ADJUNTO
EN LA UNIDAD DE TESORERÍA

Elaboró: C.P. FILEMÓN DE JESÚS OLIVERA

DIRECTOR DE ÁREA
EN LA UNIDAD DE TESORERÍA



INFORME DE PASIVOS CONTINGENTES

De conformidad con las Principales Reglas de Registro y Valoración del Patrimonio (Elementos Generales), emitidas por el Consejo Nacional de Armonización Contable, publicadas en el Diario Oficial de la Federación el 27 de diciembre de 2010, los pasivos contingentes consideran:

- a) Obligaciones surgidas a raíz de sucesos pasados, cuya existencia ha de ser confirmada sólo por la concurrencia, de uno o más eventos inciertos en el futuro que no están enteramente bajo el control del ente público.
- b) Una obligación presente a raíz de sucesos pasados, que no se ha reconocido contablemente porque no es viable que el ente público tenga que satisfacerla, o debido a que el importe de la obligación no puede ser cuantificado con la suficiente confiabilidad.

Por lo que en el caso de existir obligaciones por estos conceptos la Fiscalía General de la República las reconoce en el ejercicio que se pagan, debido a que es en ese momento cuando se afecta el Presupuesto de Egresos del ejercicio.

Al respecto se informa que la Fiscalía General de la República al 31 de marzo de 2020, no cuenta con pasivos contingentes significativos pendientes de pago

Autorizó: MTR. JOSÉ JUAN JIMÉNEZ NÚÑEZ

DIRECTOR GENERAL ADJUNTO
EN LA UNIDAD DE TESORERÍA

Elaboró: C.P. FILEMÓN DE JESÚS OLIVERA

DIRECTOR DE ÁREA
EN LA UNIDAD DE TESORERÍA